

## 22 NİSAN 2026, ÇARŞAMBA | YURT DIŐI PİYASALAR GÜNLÜK BÜLTEN

Kevin Warsh Ses Getiriyor

Düşük Faiz ve Bağımsız Fed Bir Arada

Dünya Endeksleri	Son	Günlük F. %
FTSE ALL WORLD INDEX	702,30	-0,06%
FTSE ALL WORLD INDEX - EMERGING	790,28	-0,83%

Küresel Endeksler	Son	Günlük F. %
NASDAQ 100 INDEX	26.479,47	-0,42%
S&P 500 INDEX	7.108,61	0,63%
DOW JONES INDEX	49.149,38	-0,59%
DAX INDEX	24.270,87	-0,60%
FTSE100 INDEX	10.498,09	-1,05%
ÇİN SHANGHAI COMPOZIT INDEX	4.098,67	0,33%
HANG SENG (HONG KONG) INDEX	26.129,89	-1,35%
TOKYO NIKKEI225 INDEX	59.466,79	0,20%

Küresel Vadeli Endeksler	Son	Günlük F. %
NASDAQ100 FUTURE	26.844,75	0,79%
S&P500 FUTURE	7.144,75	0,63%
DOW JONES FUTURE	49.627,00	0,58%
DAX FUTURE	24.464,00	0,08%

Pariteler	Son	Günlük F. %
USDTRY	44,92	0,10%
EURTRY	52,80	0,17%
EURUSD	1,1754	0,09%
GBPUSD	1,3526	0,14%
USDGBP	0,7393	-0,14%
USDCAD	1,3649	-0,12%
USDJPY	159,1670	-0,14%
USDRUB	75,1253	0,00%

Emtialar	Son	Günlük F. %
XAUUSD - ONS ALTIN	4.766,50	0,98%
XAGUSD - ONS GÜMÜŐ	78,60	2,41%
GLDGR - GRAM ALTIN	6.884,57	1,08%
XAGGR - GRAM GÜMÜŐ	113,53	2,47%
BRENT PETROL	92,76	-2,17%
BUĞDAY	611,75	-0,16%
ÇELİK	3.057,28	-0,79%
ŐEKER	13,71	0,51%

Endeks ve Oranlar	Son	Günlük F. %
DX	98,24	-0,09%
TÜRK LİRASI GECELİK FAİZ ORANI	39,95	0,00%
VOLATILITY INDEX	19,49	0,00%
TÜRKİYE 5 YILLIK CDS	--	0,00%

Tahviller	Son	Günlük F. %
TÜRKİYE 2 YILLIK TAHVİL FAİZİ	39,0071	0,61%
TÜRKİYE 5 YILLIK TAHVİL FAİZİ	34,2167	2,61%
TÜRKİYE 10 YILLIK TAHVİL FAİZİ	27,224	0,10%
ABD 2 YILLIK TAHVİL FAİZİ	3,792	1,80%
ABD 5 YILLIK TAHVİL FAİZİ	3,91	1,22%
ABD 10 YILLIK TAHVİL FAİZİ	4,292	0,89%

Fed başkanlığına aday gösterilen Kevin Warsh, Senato Bankacılık Komitesi önündeki onay oturumunda, bir yandan düşük faiz oranları yönündeki başkanlık beklentilerini karşılayabileceğini diğer yandan ise kurumun siyasi bağımsızlığını koruyabileceğini kanıtlamaya çalışmaktadır. Mevcut Başkan Jerome Powell'ın halefi olarak gösterilen Warsh, para politikasının analitik titizlikle yönetilmesi gerektiğini savunurken Senatör Elizabeth Warren gibi Demokrat üyelerin, 100 milyon doları aştığı iddia edilen karmaşık kişisel servetinin Fed etik kurallarıyla uyumu ve siyasi bir kukla olup olmayacağı yönündeki sert eleştirileri karşı karşıyadır. Cumhuriyetçilerin çoğunlukta olduğu komitede destek görmesi beklenen ancak Powell hakkındaki soruşturma nedeniyle oylama süreci gecikebilecek olan Warsh, kurumun kaybolan itibarını geri kazanmayı hedeflerken, finansal varlıklarını elden çıkarma taahhüdüyle 113 yıllık Fed tarihinin en zengin başkanı olma yolunda ilerlemektedir.

ABD Başkanı Donald Trump, verdiği demeçte İran ile devam eden savaşı sona erdirmek için muazzam bir anlaşma yapılacağına inandığını belirtirken, çarşamba günü dolacak olan ateşkes süresini uzatmayı planlamadığını ifade etmiştir. İran'ın deniz ve hava kuvvetlerinin yanı sıra liderlik kadrosunun da etkisiz hale getirildiğini vurgulayan Trump, dolaylı yoldan bir rejim değişikliğinin gerçekleştiğini ve mevcut yeni yönetimin müzakerelerde daha rasyonel bir tutum sergileyeceğini beklediğini dile getirmiştir. İkinci tur barış görüşmeleri öncesinde Tahran'ın başka bir seçeneği kalmadığını savunan Başkan, askeri üstünlüğün diplomatik bir zaferle sonuçlanacağı konusunda iyimser bir tablo çizdi.

ABD perakende satışları, bahar alışveriş sezonunun başlangıcında güçlü bir ivme sergileyerek mart ayında %1,7 oranında artış kaydederken İran savaşı kaynaklı yükselen enerji maliyetlerinin etkisiyle akaryakıt istasyonu gelirleri %15,5 ile 1992'den bu yana en keskin yükselişini yaşamıştır. GSYİH hesaplamalarına temel teşkil eden kontrol grubu satışlarının %0,7 oranında büyümesi ve önceki aylara dair verilerin yukarı yönlü revize edilmesi, küresel belirsizliklere rağmen yılın ilk çeyreğinde tüketici harcamalarının dirençli kaldığını ortaya koymaktadır. Çevrimiçi alışverişlerin üst üste üçüncü ayda %1,0 artarak dijital kanallara yönelimin sürdüğünü gösterdiği bu dönemde restoran gelirlerindeki artış ve hobi mağazalarındaki talep, hanehalklarının bütçe kısıtlarına rağmen deneyim odaklı harcamalara öncelik vererek ekonomik büyümenin ana motoru olmayı sürdürdüğünü kanıtlamaktadır.

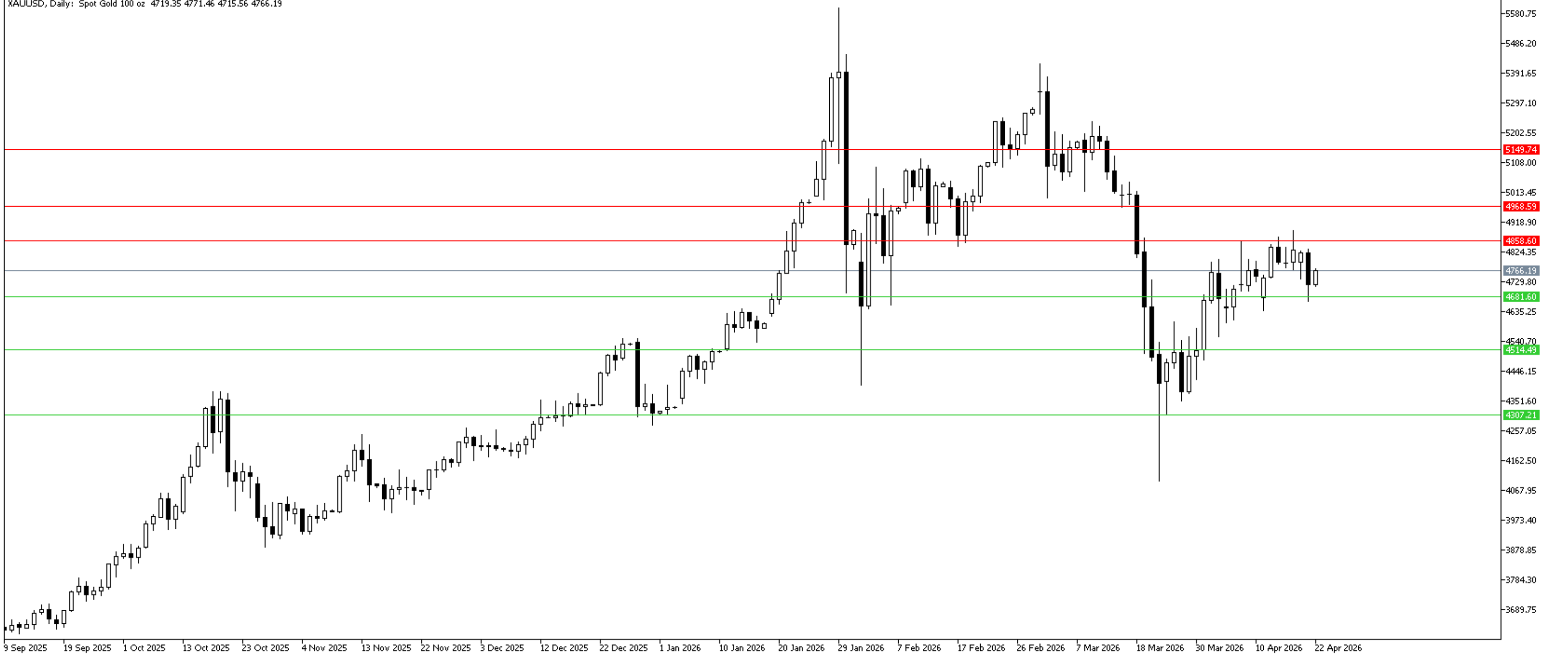
Saat	Öne Çıkan Ekonomik Gelişmeler	Beklenen	Önceki
02:50	Japonya Ticaret Dengesi (Mar)	1058,2B	57,3B
09:00	İngiltere Tüketici Fiyat Endeksi (TÜFE) (Aylık) (Mar)	0,60%	0,40%
09:00	İngiltere Üretici Fiyat Endeksi (ÜFE) (Aylık) (Mar)	2,60%	0,80%
17:30	ABD Enerji Bilgisi İdaresi Ham Petrol Stokları	--	-0,913M

## XAUUSD - Altın Teknik Analizi

Altın fiyatı yeni haftaya satıcı başladıktan sonra ilk destek bölgesine gelip buradan güç topladı. Yeni günün ilk saatlerinde alıcılı bir seyir gözlemleniyor. Direnç olarak 4858, 4968 ve 5149 seviyeleri önemli olabilir. Destek olarak ise 4681, 4514 ve 4307 seviyeleri takip edilebilir.

**Dirençler: 4868 / 4968 / 5149**

**Destekler: 4681 / 4514 / 4307**

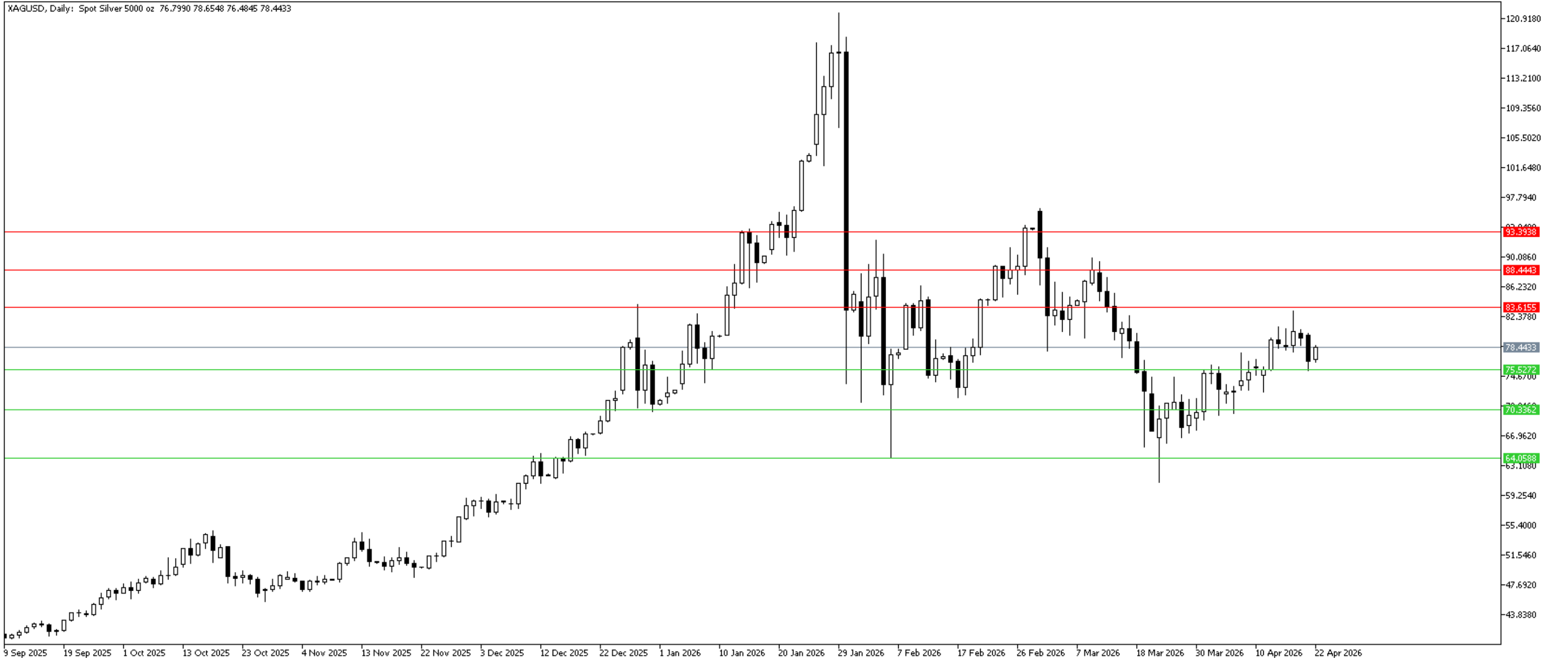


## XAGUSD Teknik Analizi

Gümüş fiyatı da altınla benzer bir fiyatlama dahilinde destek bölgesinden alıcı ile karşılaşarak ilk tepkisini göstermiş durumda. Direnç olarak 83,61, 88,44 ve 93,39 seviyeleri önemli olabilir. Destek olarak 75,52, 70,33 ve 64,05 seviyeleri takip edilebilir.

**Dirençler: 83,61 / 88,44 / 93,39**

**Destekler: 75,52 / 70,33 / 64,05**

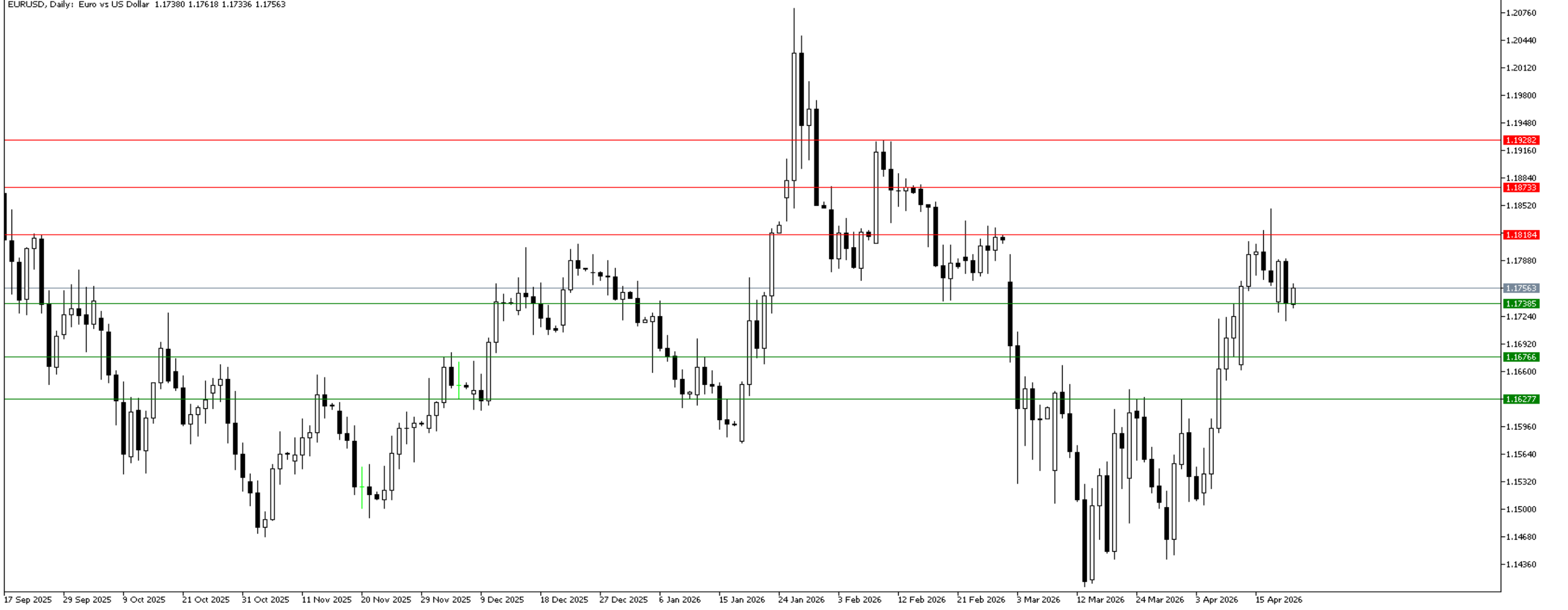


## EUR/USD Teknik Analizi

EUR/USD paritesi için de küresel fiyatlamayı takip eden bir görüşüm söz konusu. Destek bölgesinden hafif alıcılı bir başlangıç yapan parite, geçtiğimiz günün zirvesini tazelediği takdirde orta vadede pozitif görünüme evrilebilir. Destek olarak 1,1738, 1,1676 ve 1,1627 seviyeleri önemli olabilir. Direnç olarak ise 1,1818, 1,1873 ve 1,1928 seviyeleri takip edilebilir.

**Dirençler: 1,1818 / 1,1873 / 1,1928**

**Destekler: 1,1738 / 1,1676 / 1,1627**

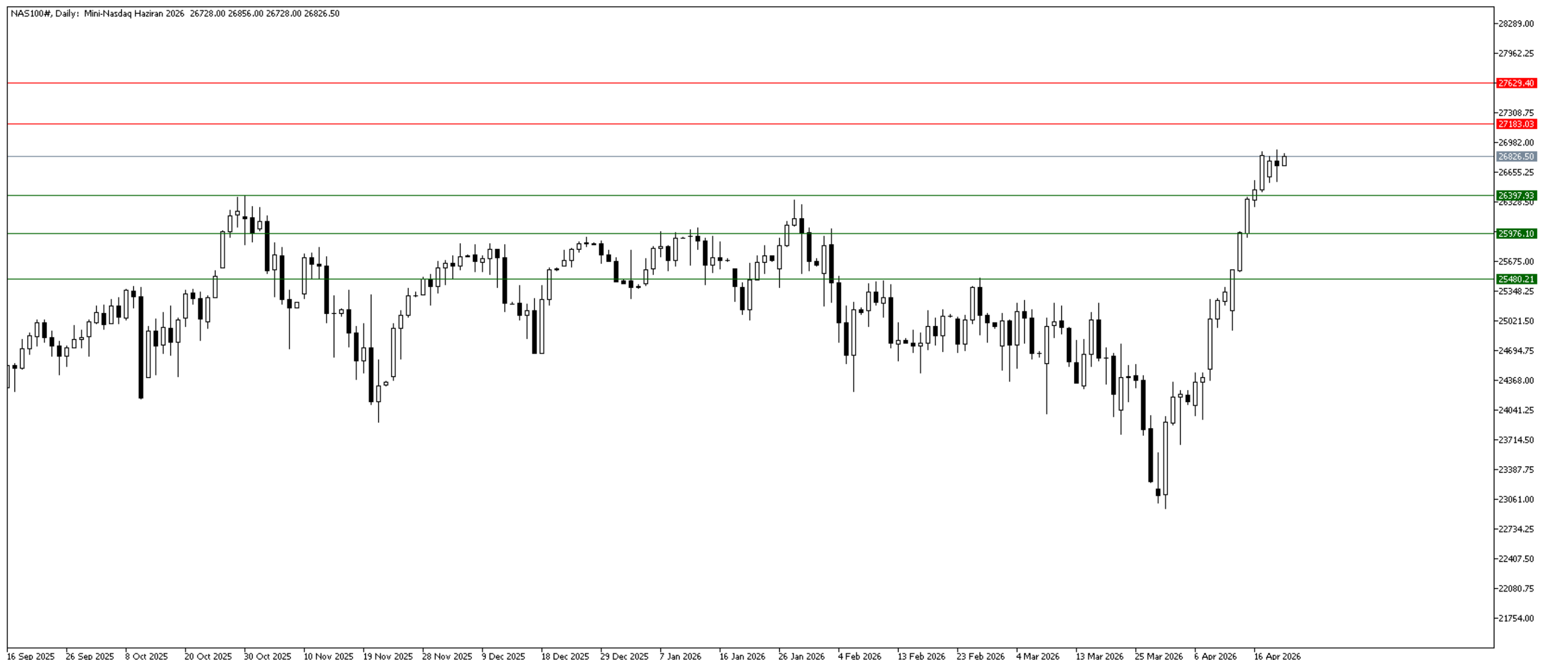


## NAS100 Teknik Analizi

Nasdaq, ivmeli yükselişini yavaş yavaş kaybedip daha sakin bir fiyatlamaya bürünse de savaş sahasından gelecek her türlü gelişme, volatilité üretebilir. Bu noktada istatistiksel olarak önemli direnç seviyelerinde hareket edildiğini hatırlatmakta fayda var. Direnç olarak 27183 ve 27629 seviyeleri takip edilebilir. Destek olarak ise 26397, 25976 ve 25480 seviyeleri önemli olabilir.

**Dirençler: 27183 / 27629**

**Destekler: 26397/ 25976 / 25480**



## UKOIL Teknik Analizi

Tam anlamıyla petrol krizinin çözülmesi için mutlak bir ateşkes yapılması gerekiyor. Yapılan müzakerelerin sonuçları ve açıklamalar doğrudan fiyatlamayı etkilemeye devam ediyor. Bu sebeple destek ve direnç belirlemeyi riskli buluyoruz.

**Dirençler: --**

**Destekler: --**



T +90 (212) 370 0370

F +90 (212) 370 0371

[arastirma@pusulayatirim.com.tr](mailto:arastirma@pusulayatirim.com.tr)

Fulya Mah. Büyükdere Cad.  
Torun Center No:74A/53  
34394 Şişli / İstanbul

**YASAL UYARI**—Burada yer alan her türlü bilgi, değerlendirme, yorum ve istatistiki şekil ve değerler hazırlandığı tarih itibariyle mevcut piyasa koşulları ve güvenilirliğine inanılan kaynaklardan elde edilerek derlenmiştir. PUSULA Yatırım Menkul Değerler A.Ş. tarafından, karşılığında herhangi bir maddi menfaat temin edilmeksizin, genel anlamda bilgi vermek amacıyla hazırlanmış olup, hiçbir şekilde yönlendirici nitelikte olmayan bilgiler yatırımcılar tarafından danışmanlık faaliyeti olarak kabul edilmemeli ve yatırım kararlarına esas olarak alınmamalıdır. Bu bilgiler, belli bir getirinin sağlanmasına yönelik olarak verilmemekte ve bu yönde herhangi bir şekilde taahhüt veya garantimiz bulunmamaktadır. Bu itibarla bu sayfalarda yer alan ve hiç bir şekilde yönlendirici nitelikte olmayan hususlar hakkında herhangi bir sorumluluğumuz bulunmamaktadır. Gerek bu yayındaki, gerekse bu yayında kullanılan kaynaklardaki hata ve eksikliklerden ve bu yayındaki bilgilerin kullanılması sonucunda yatırımcıların ve/veya ilgili kişilerin uğrayabilecekleri doğrudan ve/veya dolaylı zararlardan, kâr yoksunluğundan manevi zararlardan her ne şekilde ve surette olursa olsun üçüncü kişilerin uğrayabileceği her türlü zararlardan dolayı PUSULA Yatırım Menkul Değerler A.Ş. sorumlu tutulamaz. Burada yer alan yatırım bilgi, yorum ve tavsiyeleri yatırım danışmanlığı kapsamında değildir. Yatırım danışmanlığı hizmeti, yetkili kuruluşlar tarafından kişilerin risk ve getiri tercihleri dikkate alınarak kişiye özel sunulmaktadır. Burada yer alan yorum ve tavsiyeler ise genel niteliktedir. Bu tavsiyeler mali durumunuz ile risk ve getiri tercihlerinize uygun olmayabilir. Bu nedenle, sadece burada yer alan bilgilere dayanılarak yatırım kararı verilmesi beklentilerinize uygun sonuçlar doğurmayabilir.

**ÇEKİNCE**—Bu rapor tarafımızca doğruluğu kabul edilmiş kaynaklar kullanılarak hazırlanmış olup yatırımcılara kendi oluşturacakları yatırım kararlarında yardımcı olmayı hedeflemekte ve herhangi bir yatırım aracını alma veya satma yönünde yatırımcıların kararlarını etkilemeyi amaçlamamaktadır. Yatırımcıların verecekleri yatırım kararları ile bu raporda bulunan görüş, bilgi ve veriler arasında bir bağlantı kurulamayacağı gibi, söz konusu kararların neticesinde oluşabilecek yanlışlık ve zararlardan kurum çalışanları ile PUSULA Yatırım Menkul Değerler A.Ş.'nin herhangi bir sorumluluğu bulunmamaktadır. Bu rapordaki her türlü iç ce dış piyasa tablo grafikler, bu konularda resmi hizmet veren yetkili üçüncü kişi kurumlardan elde edilmiş olup, PUSULA Yatırım Menkul Değerler A.Ş. tarafından herhangi bir maddi menfaat beklentisi olmaksızın genel anlamda bilgilendirmek amacıyla hazırlanmıştır. Bu raporda bulunan bilgiler belli bir gelirin sağlanmasına yönelik olarak verilmemektedir.

**Zarar Olasılığınız:**

**2026 Yılı 1. Çeyrek Kardaki Hesapların Oransal Dağılımı %21,64 – Zarardaki Hesapların Oransal Dağılımı %78,36**