

GÜNLÜK BÜLTEN



ŞİRKET HABERLERİ PARA GİRİŞ-ÇIKIŞ ORTALAMALAR AÇIĞA SATIŞ TEMETTÜ KURUMSAL TAKAS ARAŞTIRMA YABANCI TAKAS SERMAYE TABLOSU

İç tarafa dün %0,76 düşüşle 14.375 seviyesinden kapanan endekste akşam seansında sert satışlar yaşanmış olsa da Trump'ın ateşkesi süresiz olarak uzattığı haberinin bugün tepki alışlarına zemin hazırlayabileceğini düşünmekteyiz. Günün ana gündemi TCMB PPK faiz kararı olacak. Beklentiler faizde sabit tutma yönünde şekillenirken asıl belirleyicinin kararın kendisinden ziyade açıklama metninde savaşın enerji fiyatları ve enflasyon görünümü üzerindeki etkisine ilişkin kullanılacak dil ve yönlendirme olacağını düşünmekteyiz. Ancak fiyatlamalar açısından ana unsurun jeopolitik gelişmeler olmaya devam ettiğini ve süresiz ateşkes haberinin küresel risk iştahını destekleyerek iç piyasaya olumlu yansiyebileceğini değerlendirmekteyiz. Özetle, bugün PPK kararı ve açıklama metni ile süresiz ateşkesin fiyatlanmasının endeksin yönünü şekillendireceğini düşünmekteyiz.

ABD piyasalarında dün ABD'nin barış müzakerelerini askıya alması ve Vance'in Pakistan ziyaretinin durdurulmasıyla endekslerin %0,6 civarında gerilediğini görmekteyiz. Ancak kapanışın hemen ardından Trump'ın ateşkesi süresiz olarak uzattığını açıklamasını piyasalar açısından haftanın en kritik gelişmesi olarak değerlendirmekteyiz. Trump'ın İran yönetiminin birleşik bir teklif sunmasını beklediğini belirterek askeri ablukanın süreceğini ancak bombardımanın askıya alınacağını açıklamasını takip ediyoruz. Fed başkan adayı Warsh'in onay oturumunda merkez bankası bağımsızlığını güçlü bir dille savunmasını olumlu bir sinyal olarak not etmekteyiz. Özetle, gün içindeki satış baskısına rağmen kapanış sonrası gelen süresiz ateşkes haberinin bugün küresel piyasalarda pozitif fiyatlanmasını beklemekteyiz.

Asya-Pasifik piyasalarında son saatlerde jeopolitik gelişmelerin gölgesinde karışık ancak görece dirençli bir seyir öne çıkarken, özellikle Japonya ve Tayvan öncülüğünde teknoloji ve yapay zekâ temalı hisselerdeki güçlenme dikkat çekiyor. Japonya'nın Mart ayında beklentilerin üzerinde gerçekleşen %11,7'lik ihracat artışı, küresel talep ve özellikle veri merkezi/çip odaklı büyümenin bölge ekonomilerine destek vermeye devam ettiğini gösterirken, Orta Doğu kaynaklı gerilimlerin enerji fiyatlarını yüksek seviyelerde tutması maliyet baskılarını canlı tutuyor. Bu çerçevede petrol fiyatlarındaki yüksek seyir enflasyon görünümü açısından risk oluşturmaya devam ederken, piyasalarda jeopolitik gelişmelere rağmen fiyatlamaların daha çok büyüme dinamikleri ve şirket bilançolarına odaklandığı görüyoruz. Çin ve Hindistan'ın yeşil hidrojen başta olmak üzere temiz enerji yatırımlarını hızlandırması, bölgenin enerji arz güvenliğini artırmaya ve dış şoklara karşı dayanıklılığını güçlendirmeye yönelik uzun vadeli stratejik dönüşüme işaret ediyor.

Avrupa piyasalarında dün jeopolitik gelişmelerin baskısı altında zayıf bir seyir öne çıkarken, ABD-İran gerilimi ve enerji arzına yönelik belirsizlikler hisse senetleri üzerinde satış baskısı yaratıyor. Enerji fiyatlarındaki yüksek seyir enflasyon görünümünü yukarı yönlü riskli tutmaya devam ederken, ECB yetkililerinin faiz kararlarında temkinli ve veri odaklı bir yaklaşım vurguladığını görüyoruz. İngiltere tarafında ise BoE için faizlerin uzun süre yüksek kalabileceğine yönelik beklentiler korunurken, büyümenin zayıf seyri stagflasyon riskini gündemde tutuyor. Askeri tarafa ise Avrupa Birliği'nin Ukrayna'ya yönelik yaklaşık 90 milyar Euroluk finansman paketinin gündemde olması ve enerji hatlarına ilişkin gelişmeler bölgenin jeopolitik ve enerji güvenliği odaklı kırılganlığını artırıyor. Bugün İngiltere'de açıklanacak TÜFE verisi piyasaların odağında yer alırken, yıllık enflasyonun %3,30 seviyesine yükselmesi (önceki %3,00) beklenmekte olup, veri para politikası beklentileri ve piyasa fiyatlamaları açısından belirleyici olacaktır.

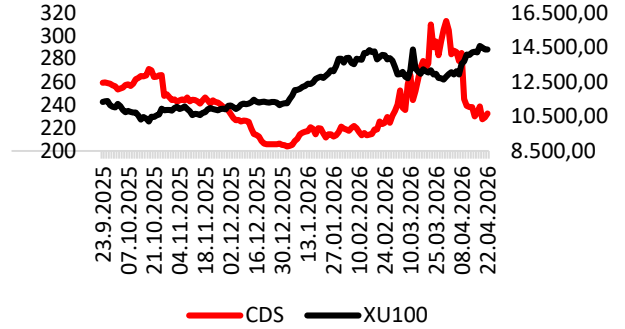
Emtia tarafında Trump'ın ateşkesi süresiz olarak uzattığı haberinin Brent petrol üzerindeki baskıyı hafifletmeye devam ettiğini ve 90 dolar civarına gerilediğini görmekteyiz. Altında ise jeopolitik belirsizliğin devam etmesine paralel güçlü seyrin korunduğunu takip ediyoruz.

Ekonomik takvimde iç tarafa PPK Kararını takip edeceğiz.

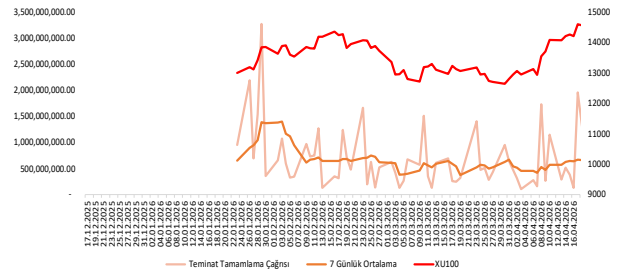
Küresel tarafa İngiltere'de Mart ayı enflasyon verisini takip edeceğiz.

GÜNE BAŞLARKEN KÜRESEL PİYASALAR			
	BIST100 KAPANIŞ (Saat 18:10)	SON DEĞER (Saat 08.00)	DEĞİŞİM
ABD VADELİLERİ			
FDJI	49583	49552	-0.06%
FSPX	7128	7134	0.08%
ASYA PİYASALARI			
NIKEI -NIXX-	59349	59299	-0.08%
HANG SENG	26487	26134	-1.33%
SHANGHAI	4085	4094	0.22%
SENSEX	79273	78725	-0.69%
EMTİA VE PARA PİYASALARI			
USTBOND10Y	4.2590	4.2920	0.77%
EURUSD	1.1759	1.1756	-0.02%
BRENT	92.94	92.24	-0.75%
XAUUSD*ONS/ALTIN*	4748.00	4770.21	0.47%
DOLAR/TL	44.88	44.92	0.10%
ENDEKS 30 SÖZLEŞMESİ			
F_XU0300426	16590.00	16453.00	-0.83%

X30YVADE değişimi endeks kapanış saati olan 18.10 ile gece seansı arasındaki değişimi vermektedir



CDS: 232.5 Kaynak: LSEG



EKONOMİK TAKVİM

Saat	Ülke	Dönem	Veri	Beklenti	Önceki
09:00	İngiltere	Mart	TÜFE (Yıllık)	%3,30	%3,00
14:00	Türkiye	Nisan	Gecelik Borçlanma Faizi	%35,50	%35,50
14:00	Türkiye	Nisan	Bir Hafta Vadeli Repo Faiz Oranı	%37,00	%37,00
17:30	ABD		Ham Petrol Stokları	-1,000M	-0,913M



GUBRF: Dolomit Madeninin %100 bağlı ortaklık Gübretaş Maden Yatırımları'na devrine karar verildi. Rezerv ve kullanılabilir rezerv hesabına göre 10.327.000 TL bedel üzerinden devir işlemlerine yönelik imzalar taraflarca MAPEG nezdinde atıldı.

BRISA: LASTİK-İŞ devam eden 24. Dönem Toplu İş Sözleşmesi görüşmelerinde LASTİK-İŞ tarafından yapılan başvuru akabinde resmi arabulucu atanacağına ilişkin İŞKUR'un yazısı şirkete tebliğ edildi.

TOASO: 2026 yılının ilk çeyreğine ilişkin finansal raporlar 5 Mayıs'ta kamuya duyurulacak.

HATSN: Rekabet Kurulu'nun uzlaşma nihai kararı uyarınca, şirket aleyhine 19.298.772 TL tutarında idari para cezası uygulanmasına karar verildi. Erken ödeme indiriminden yararlanılması halinde ödenecek tutar yaklaşık 14.474.079 TL olacak.

HEKTS: Ankara-Yüksek Teknoloji Merkezine Ar-Ge Merkezi Belgesi verilmesine ve işletmenin sağlanan teşvik ve muafiyetlerden mevzuatla belirlenen süreler esas alınarak yararlandırılmasına karar verildi.

LMKDC: Şirket hisse başına net 1,70 TL temettü ödeme kararı aldı.

TCELL: 2026 yılının ilk çeyreğine ilişkin finansal raporlar 11 Mayıs'ta kamuya duyurulacak.

PAY GERİ ALIM TABLOSU (21.4.2026)

HİSSE	ADET	FİYAT	ALINAN TOPLAM PAY	TOPLAM ALIŞ ORT.	SON FİYAT
BLUME	20,000	40.10	488,000	37.37	44.69
AHGAZ	300,000	26.67	16,190,506	24.79	21.06
NATEN	750,000	8.43	750,000	8.43	8.10
MAVI	300,000	43.92	39	39.06	43.82





BIST100 HİSSELERİ PARA GİRİŞ-ÇIKIŞ TABLOSU (10 GÜNLÜK)

BIST100 HİSSELERİ	TOPLAM	ARDIŞIK PARA GİRİŞ GÜN SAYISI	BIST100 HİSSELERİ	TOPLAM	ARDIŞIK PARA ÇIKIŞ GÜN SAYISI	BIST100 HİSSELERİ	TOPLAM	SON 10 GÜNÜN KAÇINDA PARA GİRİŞİ VAR
AELS	1,243,976,390	0	ASTOR	-337,778,590	0	CCOLA	63,776,464	9
AKBNK	783,411,570	0	ECILC	-320,865,965	5	TURSG	47,166,903	9
ISCTR	660,863,860	2	TAVHL	-211,351,867	6	ISCTR	660,863,860	8
THYAO	520,955,055	1	KRDMD	-140,331,451	1	MGROS	256,893,393	8
SASA	434,393,980	0	SOKM	-120,752,973	6	TABGD	17,577,345	8
KCHOL	386,636,060	0	AGROT	-64,670,768	0	ECZYT	7,012,016	8
GARAN	365,947,249	0	MIATK	-42,213,230	3	SASA	434,393,980	7
TUPRS	364,317,650	1	VESTL	-37,476,737	1	KTLEV	267,619,004	7
BIMAS	291,646,700	0	AKFYE	-30,792,070	0	TTKOM	170,912,243	7
SAHOL	277,045,774	0	ALARK	-30,555,204	0	TKFEN	158,128,309	7

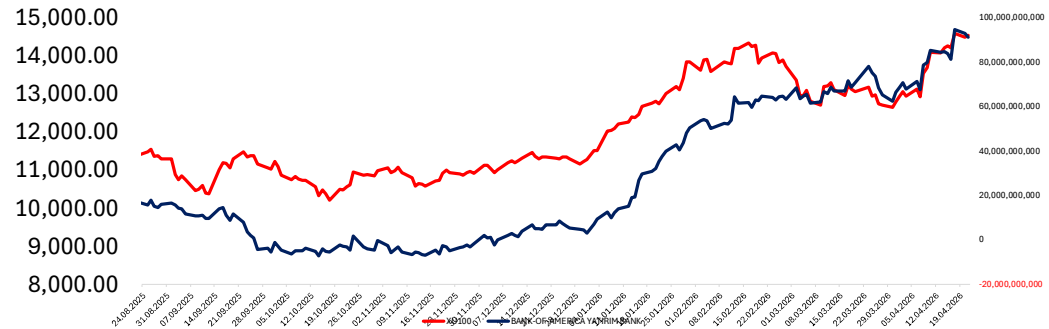
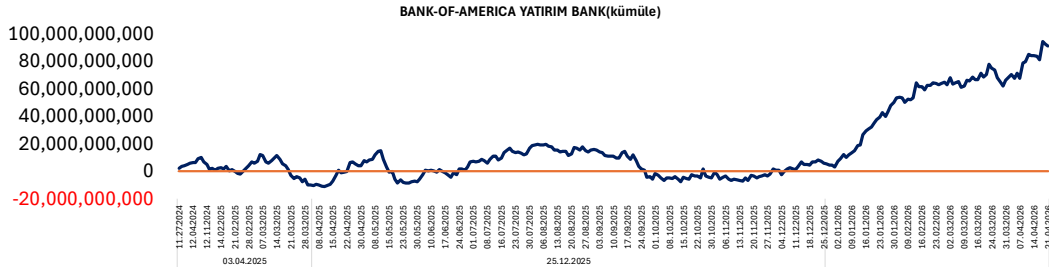
KURUM İŞLEMLERİ(10 GÜNLÜK)

KURUMLAR (ALİŞ)	TOPLAM	ARDIŞIK PARA GİRİŞ GÜN SAYISI	KURUMLAR (SATIŞ)	TOPLAM	ARDIŞIK PARA ÇIKIŞ GÜN SAYISI	KURUMLAR (GENEL)	TOPLAM	SON GÜNE BAKMAKSIZIN
BANK-OF-AMERICA YATIRIM BANK	23,579,904,625	0	IS YATIRIM	-7,120,785,694	0	TERA YATIRIM MENKUL	16,275,233,251	10
TERA YATIRIM MENKUL	16,275,233,251	10	INFO YATIRIM MENKUL	-6,482,048,332	0	BASKENT MENKUL	2,382,680,695	10
AK YATIRIM	5,785,758,574	0	GARANTI BBVA	-5,645,133,957	1	ALNUS YATIRIM MENKUL	2,121,756,204	7
YAPI KREDİ YAT.	5,588,796,080	0	HALK YATIRIM	-5,350,977,333	1	BIST	1,472,324,681	7
BASKENT MENKUL	2,382,680,695	10	ZIRAAT YAT.	-5,254,219,701	0	MIDAS MENKUL	375,684,952	7
ALNUS YATIRIM MENKUL	2,121,756,204	2	BULLS YATIRIM MENKUL	-3,841,646,162	1	BLUPAY MENKUL	96,139,934	7
BIST	1,472,324,681	1	HSBC YATIRIM	-2,616,996,335	1	NCM INVESTMENT	14,656,859	7
ALB YATIRIM	1,441,150,961	0	QNB YATIRIM MENKUL	-2,415,276,206	2	DENİZ YATIRIM	-950,980,331	7
GLOBAL MENKUL	780,698,351	0	OYAK YATIRIM	-2,405,822,250	0	ALB YATIRIM	1,441,150,961	6
MIDAS MENKUL	375,684,952	1	YATIRIM-FİNANSMAN MENK	-2,214,045,879	0	STRATEJİ MEN.	16,763,948	6



ORTALAMALARINI KIRANLAR

5 GÜNLÜK (BASİT) ORTALAMASINI YUKARI KIRANLAR	10 GÜNLÜK (BASİT) ORTALAMASINI YUKARI KIRANLAR	22 GÜNLÜK (BASİT) ORTALAMASINI YUKARI KIRANLAR	50 GÜNLÜK (BASİT) ORTALAMASINI YUKARI KIRANLAR	5 GÜNLÜK ORTALAMASI 10 GÜNLÜK ORTALAMASINI YUKARI KIRANLAR	5 GÜNLÜK ORTALAMASI 22 GÜNLÜK ORTALAMASINI YUKARI KIRANLAR
ARDYZ	DOHOL	-	ISGYO	-	-
EUPWR	-	-	-	-	-
-	-	-	-	-	-
-	-	-	-	-	-
-	-	-	-	-	-
-	-	-	-	-	-
-	-	-	-	-	-
-	-	-	-	-	-
-	-	-	-	-	-
-	-	-	-	-	-





F_XU0300426.GÜNLÜK - ARACI KURUM DAĞILIMI - (Analist)

Kurum: 21.04.2026 = 21.04.2026

Net: 19,317 T.Adet: 248,700 Net/Toplam: %7.77 Net(10): -3,353 %-17.36 D.Fark: 6805

TL Lot

Kademe Filtresi (Filtre Yok)

Saat Filtresi

İlk 10 Alıcı

Net Adet: 15,050

Yüzde: 77.91

Maliyet: 16739.890

İlk 10 Satıcı

Net Adet: -18,403

Yüzde: 95.27

Maliyet: 16713.715

İlk 10 Toplam

T.Adet: 385,815

Yüzde: 77.57

Maliyet: 16732.575

Alan	Net Adet	%	Maliyet	Satan	Net Adet	%	Maliyet	Kurum	T.Adet	%	Maliyet	Net
GARANTI BBVA	2,605	14	16691	IS YATIRIM	11,878	62	16739	YAPI KRE	94,88	1	1673	1,839
DENİZ YATIRIM	2,166	11	16712	YATIRIM-FINANS	1,837	10	16750	IS YATIRI	73,22	1	1674	-11,87
BANK-OF-AMERI	1,991	10	17124	AK YATIRIM	1,538	8	16693	BANK-OF-	51,93	1	1674	1,991
YAPI KREDI YAT	1,839	10	16642	A1 CAPITAL MEN	873	5	16597	DENİZ YA	35,68	7	1673	2,166
TACIRLER YAT.	1,504	8	16555	PHILLIPCAPITAL	784	4	16595	TEB YATI	33,19	7	1673	1,437
DiĞER	9,212	48		DiĞER	2,407	13		DiĞER	208,4	4		0

F_XU0300426.GÜNLÜK - ARACI KURUM DAĞILIMI - (Analist)

Kurum: 03.11.2025 = 21.04.2026

Net: 279,546 T.Adet: 12,821,455 Net/Toplam: %2.18 Net(10): 18,395 %6.58 D.Fark: -39539

TL Lot

Kademe Filtresi (Filtre Yok)

Saat Filtresi

İlk 10 Alıcı

Net Adet: 279,260

Yüzde: 99.90

Maliyet: 15687.208

İlk 10 Satıcı

Net Adet: -260,865

Yüzde: 93.32

Maliyet: 15357.651

İlk 10 Toplam

T.Adet: 18,970,094

Yüzde: 73.98

Maliyet: 15546.639

Alan	Net Adet	%	Maliyet	Satan	Net Adet	%	Maliyet	Kurum	T.Adet	%	Maliyet	Net
YAPI KREDI YAT	131,283	47	15794	IS YATIRIM	126,904	45	14957	YAPI KRE	4,847	1	1551	131,2
TEB YATIRIM	114,726	41	15714	BANK-OF-AMERI	63,608	23	15815	IS YATIRI	3,919	1	1556	-126,9
HSBC YATIRIM	25,440	9	15502	AK YATIRIM	33,074	12	15328	BANK-OF-	2,974	1	1554	-63,60
HALK YATIRIM	3,635	1	12138	QNB YATIRIM M	6,877	3	13128	TEB YATI	1,494	6	1560	114,7
GLOBAL MENKU	1,401	1	16121	STRATEJI MEN.	6,483	2	16709	INFO YAT	1,320	5	1552	-97
DiĞER	3,061	1		DiĞER	42,600	15		DiĞER	11,08	4		0





KOD	ŞİRKET ADI	PAZAR	BAŞLANGIÇ	BİTİŞ	BRÜT TAKAS	KREDİLİ ALIM	AÇIĞA SATIŞ	İNTERNET EMİR
KONTR	Kontrolmatik Teknoloji	Yıldız Pazar	22.04.2026	21.05.2026	HAYIR	EVET	EVET	HAYIR
IEYHO	Işıklar Enerji ve Yapı	Yıldız Pazar	22.04.2026	21.05.2026	HAYIR	EVET	EVET	HAYIR
FLAP	Flap Kongre Toplantı Hizmetleri	Alt Pazar	21.04.2026	20.05.2026	EVET	EVET	EVET	HAYIR
ARMGD	Armada Gıda	Yıldız Pazar	21.04.2026	20.05.2026	HAYIR	EVET	EVET	HAYIR
IZFAS	İzmir Fırça Sanayi	Ana Pazar	21.04.2026	20.05.2026	HAYIR	EVET	EVET	HAYIR
ARZUM	Arzum Elektrikli Ev Aletleri	Ana Pazar	20.04.2026	18.05.2026	HAYIR	EVET	EVET	HAYIR
TEKTU	Tek-Art İnşaat	Ana Pazar	20.04.2026	18.05.2026	HAYIR	EVET	EVET	HAYIR
ANELE	Anel Elektrik	Ana Pazar	20.04.2026	18.05.2026	EVET	EVET	EVET	HAYIR
PSGYO	Pasifik GYO	Yıldız Pazar	20.04.2026	18.05.2026	HAYIR	EVET	EVET	HAYIR
SMRVA	Sümer Varlık Yönetim	Ana Pazar	17.04.2026	15.05.2026	HAYIR	EVET	EVET	HAYIR
NIBAS	Niğbaş Niğde Beton	Ana Pazar	16.04.2026	15.05.2026	EVET	EVET	EVET	HAYIR
DOGUB	Doğusan Boru	Alt Pazar	15.04.2026	14.05.2026	EVET	EVET	EVET	HAYIR
KAPLM	Kaplamin Ambalaj	Ana Pazar	15.04.2026	14.05.2026	HAYIR	EVET	EVET	HAYIR
BORLS	Borlease Otomotiv	Yıldız Pazar	15.04.2026	14.05.2026	HAYIR	EVET	EVET	HAYIR
KTSKR	Kütahya Şeker	Ana Pazar	15.04.2026	14.05.2026	HAYIR	EVET	EVET	HAYIR
RNPOL	Rainbow Polikarbonat	Alt Pazar	14.04.2026	13.05.2026	EVET	EVET	EVET	HAYIR
DGNMO	Doğanlar Mobilya	Ana Pazar	14.04.2026	13.05.2026	HAYIR	EVET	EVET	HAYIR
FRIGO	Friko-Pak Gıda Maddeleri	Ana Pazar	13.04.2026	12.05.2026	HAYIR	EVET	EVET	HAYIR
MOGAN	Mogan Enerji	Yıldız Pazar	13.04.2026	12.05.2026	HAYIR	EVET	EVET	HAYIR
RUBNS	Rubenis Tekstil	Ana Pazar	10.04.2026	08.05.2026	HAYIR	EVET	EVET	HAYIR
YIGIT	Yiğit Akü	Ana Pazar	10.04.2026	08.05.2026	HAYIR	EVET	EVET	HAYIR
ANELE	Anel Elektrik	Ana Pazar	09.04.2026	08.05.2026	HAYIR	EVET	EVET	HAYIR
ICUGS	ICU GSYO	Ana Pazar	09.04.2026	08.05.2026	HAYIR	EVET	EVET	HAYIR
BLCYT	Bilici Yatırım Sanayi	Ana Pazar	09.04.2026	08.05.2026	HAYIR	EVET	EVET	HAYIR
SVGYO	Savur GYO	Ana Pazar	09.04.2026	08.05.2026	EVET	EVET	EVET	HAYIR
MARTI	Martı Otel	Ana Pazar	08.04.2026	07.05.2026	HAYIR	EVET	EVET	HAYIR
NIBAS	Niğbaş Niğde Beton	Ana Pazar	08.04.2026	07.05.2026	HAYIR	EVET	EVET	HAYIR
ADEL	Adel Kalemciilik	Ana Pazar	07.04.2026	06.05.2026	HAYIR	EVET	EVET	HAYIR
EDATA	E-Data Teknoloji Pazarlama	Ana Pazar	06.04.2026	05.05.2026	EVET	EVET	EVET	HAYIR
ULAS	Ulaşlar Turizm Yatırımları	Alt Pazar	03.04.2026	30.04.2026	EVET	EVET	EVET	HAYIR
BURVA	Burçelik	Alt Pazar	02.04.2026	30.04.2026	EVET	EVET	EVET	HAYIR
FZLGY	Fuzul GYO	Yıldız Pazar	02.04.2026	30.04.2026	HAYIR	EVET	EVET	HAYIR
EFOR	Efor Yatırım Sanayi	Yıldız Pazar	02.04.2026	30.04.2026	HAYIR	EVET	EVET	HAYIR
SEKUR	Sekuro Plastik Ambalaj	Alt Pazar	01.04.2026	30.04.2026	EVET	EVET	EVET	HAYIR
AKFIS	Akfen İnşaat Turizm	Yıldız Pazar	31.03.2026	29.04.2026	HAYIR	EVET	EVET	HAYIR
RALYH	Ral Yatırım Holding	Yıldız Pazar	31.03.2026	29.04.2026	HAYIR	EVET	EVET	HAYIR
ISKPL	Işık Plastik	Yıldız Pazar	31.03.2026	29.04.2026	HAYIR	EVET	EVET	HAYIR
ESCAR	Escar Turizm Taşımacılık	Yıldız Pazar	30.03.2026	29.04.2026	HAYIR	EVET	EVET	HAYIR
KTLEV	Katılımevim	Yıldız Pazar	30.03.2026	29.04.2026	HAYIR	EVET	EVET	HAYIR
KLSYN	Koleksiyon Mobilya	Ana Pazar	27.03.2026	24.04.2026	HAYIR	EVET	EVET	HAYIR
EMKEL	Emek Elektrik	Ana Pazar	26.03.2026	24.04.2026	HAYIR	EVET	EVET	HAYIR
MSGYO	Mistral GYO	Ana Pazar	26.03.2026	24.04.2026	HAYIR	EVET	EVET	HAYIR
FONET	Fonet Bilgi Teknolojileri	Ana Pazar	26.03.2026	24.04.2026	HAYIR	EVET	EVET	HAYIR
ECOGR	Ecogreen Enerji	Ana Pazar	25.03.2026	24.04.2026	HAYIR	EVET	EVET	HAYIR
PRZMA	Prizma Pres	Alt Pazar	25.03.2026	24.04.2026	EVET	EVET	EVET	HAYIR



KOD	ŞİRKET ADI	DAĞITIM TARİHİ	VERİM (%)	BRÜT TL	NET TL	TEMETTÜ TL	DAĞITIM ORANI (%)
CLEBI	Çelebi Hava Servisi	24.04.2026	5,80%	103	87,55	2.502.900.000	69%
YUNSA	Yünsa Yünlü Sanayi	27.04.2026	4,48%	0,37	0,3107	175.428.096	50%
NETCD	Netcad Yazılım	30.04.2026	3,07%	4,38	3,7226	599.999.994	70%

YABANCI
TAKAS ORANI
(HAFTALIK)

ARTAN	Değişim (puan)	Nihai Oran (%)	AZALAN	Değişim (puan)	Nihai Oran (%)
GUNDG	4,97	%5,57	BINBN	-4,59	%52,28
FROTO	3,06	%38,09	IHAAS	-3,88	%42,74
TRALT	2,93	%28,23	OZATD	-3,21	%1,74
YAPRK	2,70	%3,41	ZGYO	-2,99	%0,02
SASA	2,44	%13,85	MANAS	-2,44	%0,28
ASTOR	2,40	%49,96	DITAS	-2,26	%0,32
OTTO	2,16	%2,91	ONRYT	-2,04	%0,88
ADESE	1,96	%11,94	KFEIN	-1,75	%0,19
THYAO	1,82	%23,36	VBTYZ	-1,70	%0,01
SEKUR	1,76	%1,76	TURGG	-1,45	%0,46

YATIRIM
FONLARI
TAKAS
ORANI
(HAFTALIK)

ARTAN	Değişim (puan)	Nihai Oran (%)	AZALAN	Değişim (puan)	Nihai Oran (%)
CGCAM	3,42	%17,69	DSTKF	-4,96	%77,90
BIGEN	2,08	%2,35	DAPGM	-4,16	%8,67
EDATA	1,88	%16,58	MEYSU	-4,12	%0,51
GLCVY	1,80	%12,67	AYCES	-2,46	%0,63
TMPOL	1,80	%53,45	TATEN	-2,33	%28,27
TERA	1,56	%38,55	TEHOL	-2,33	%15,34
AKCNS	1,34	%12,76	KOTON	-2,08	%10,37
KRDMD	1,25	%12,93	ESEN	-2,05	%1,38
RTALB	1,21	%3,72	PEKGY	-1,81	%25,16
TRHOL	1,09	%40,20	GRTHO	-1,68	%44,10

EMEKLİLİK
FONLARI
TAKAS
ORANI
(HAFTALIK)

ARTAN	Değişim (puan)	Nihai Oran (%)	AZALAN	Değişim (puan)	Nihai Oran (%)
TTKOM	0,75	%10,93	GLRMK	-3,48	%17,22
GWIND	0,65	%11,96	BIGCH	-1,00	%16,78
KRDMD	0,63	%29,50	TABGD	-0,89	%14,54
BALSU	0,55	%11,19	BIOEN	-0,85	%20,52
LMKDC	0,51	%19,33	TOASO	-0,84	%16,25
GUBRF	0,46	%20,63	FROTO	-0,76	%7,75
KLYPV	0,46	%1,19	MPARK	-0,70	%22,61
HTTBT	0,41	%18,38	TRALT	-0,53	%4,77
ARASE	0,36	%21,60	TAVHL	-0,51	%5,92
ATAKP	0,35	%10,19	ESCOM	-0,45	%20,28



YABANCI TAKAS ORANI = 35,59 (-%0,06)

YABANCILAR EN FAZLA TAKAS ORANINA SAHİP OLDUĞU HİSSELER

RAYSG	%85,58
MNDTR	%82,74
CCOLA	%76,11
ENKAI	%68,59
ASTOR	%66,91
AGESA	%60,63
RYSAS	%58,23
BINBN	%57,86
ASELS	%57,52
TAVHL	%58,23
RGYAS	%53,09
AKBNK	%51,77
GOODY	%49,32
BIMAS	%45,19
TTKOM	%44,58
KCHOL	%43,65
TABGD	%43,46
MPARK	%43,19
RYGYO	%41,89
AEFES	%40,42



KOD	ŞİRKET ADI	TAVSİYE	HEDEF FİYAT	POTANSİYEL	KAFİF	KAPANIŞ
GWIND	Galata Wind Enerji	AL	53.9	106.2%	-	26.14
SNGYO	Sinpaş GMYO	AL	10.51	184.8%	+	3.69
PGSUS	Pegasus	AL	364.7	91.7%		190.20
HTTBT	Hitit Bilgisayar	AL	63.4	53.0%		41.44
TKNSA	Teknosa İç ve Dış Ticaret	AL	45.14	78.4%	+	25.30
İNDES	İndeks Bilgisayar	AL	20.58	109.1%	-	9.84
THYAO	Türk Hava Yolları	AL	498.5	52.4%	-	327.00
MAVI	Mavi Giyim	AL	69.2	57.9%	+	43.82
ANHYT	Anadolu Hayat Emek.	AL	181.78	60.3%	-	113.40
ENTRA	IC Enterra Yen. Enerji	AL	18.7	56.0%	-	11.99
AVPGY	Avrupakent GMYO	AL	93.31	63.3%	+	57.15
DOAS	Doğuş Otomotiv	AL	291	57.0%		185.30
FROTO	Ford Otosan	AL	187	80.7%		103.50
YATAS	Yataş	AL	66.8	52.0%		43.96
EKGYO	Emlak Konut GMYO	AL	35.05	64.4%	+	21.32
RGYAS	Rönesans Gayrimenkul Yat.	AL	226.45	19.8%	+	189.10
LOGO	Logo Yazılım	AL	252.88	77.8%	+	142.20
MRCYO	Martı GMYO	AL	4.2	119.9%	-	1.91
TSKB	T.S.K.B.	AL	20.14	62.4%	-	12.40
VKGYO	Vakıf GMYO	AL	4.05	47.3%	-	2.75
TCELL	Turkcell	AL	160.7	39.4%	-	115.30
EBEBK	Ebebek Mağazacılık	AL	136	90.6%		71.35
ISMEN	İş Yatırım Menkul Değerler A.Ş.	AL	63.17	43.6%	-	44.00
HLGYO	Halk GMYO	AL	5.89	1.0%	-	5.83
ANSGR	Anadolu Sigorta	AL	36.02	23.8%	-	29.10
BORSK	Bor Şeker	AL	9.04	21.7%	+	7.43
TRGYO	Torunlar GMYO	AL	109.65	16.6%	-	94.00
MACKO	Mackolik İnternet Hizmetleri	AL	64.21	57.0%	-	40.90
AFYON	Afyon Çimento	AL	19.64	39.7%	-	14.06
ALBRK	Albaraka Türk	AL	11.97	34.3%	+	8.91
GARAN	Garanti Bankası	AL	201.34	42.0%	-	141.80
MGROS	Migros Ticaret	AL	848	27.9%	-	663.00
ENKAI	Enka İnşaat	AL	113.96	8.0%	-	105.50
TTKOM	Türk Telekom	AL	82.1	26.1%	-	65.10



ŞİRKET	AÇIÇA SATIŞ HACMI	AÇIÇA SATIŞ ADEDİ	AÇIÇA SATIŞ/İŞLEM HACMI (%)	AÇIÇA SATIŞ AOF	KAPANIŞ FİYATI	GÜNLÜK DEĞİŞİM
AEFES	207,047,087	12,419,486	29.6%	16.671	18.70	-0.79%
AKBNK	1,477,153,551	20,919,520	15.4%	70.611	78.45	1.33%
ALARK	218,162,853	2,179,614	43.3%	100.092	98.70	-0.10%
ARCLK	43,383,054	402,312	14.5%	107.834	111.40	-2.73%
ASELS	2,242,644,559	11,023,778	14.5%	203.437	333.00	-0.48%
ASTOR	556,577,283	5,076,595	9.6%	109.636	167.00	0.99%
BIMAS	867,453,619	1,566,662	21.7%	553.695	659.50	0.22%
BRSAN	53,682,221	107,023	4.9%	501.595	522.50	1.21%
CCOLA	50,988,910	849,828	9.9%	59.999	68.90	0.13%
CIMSA	66,913,924	1,385,827	15.7%	48.284	47.50	-0.28%
DOAS	51,639,699	274,957	12.3%	187.81	192.60	-1.54%
DOHOL	51,548,588	2,932,486	11.4%	17.578	19.88	0.47%
DSTKF	62,254,618	115,941	2.6%	536.951	1,610.00	6.06%
EKGYO	376,583,111	18,464,770	19.2%	20.395	21.60	-0.32%
ENKAI	129,197,968	1,617,334	13.8%	79.883	93.05	0.00%
EREGL	760,297,570	30,835,000	18.3%	24.657	28.86	1.59%
FROTO	203,773,570	2,099,161	12.9%	97.074	107.80	-0.83%
GARAN	924,099,125	6,612,711	20.4%	139.746	138.60	0.69%
GUBRF	112,499,176	341,272	9.8%	329.647	497.75	1.58%
HALKB	251,882,364	7,180,637	7.9%	35.078	42.44	-1.29%
HEKTS	31,998,013	10,170,333	8.5%	3.146	2.91	-2.46%
ISCTR	2,111,362,059	152,671,824	23.0%	13.829	14.80	-0.64%
KCHOL	1,013,788,883	5,787,816	22.4%	175.159	190.10	-2.87%
KONTR	167,983,128	12,466,379	45.5%	13.475	8.58	-1.50%
KRDMD	274,566,075	9,672,111	21.2%	28.387	30.06	1.43%
KUYAS	75,519,022	1,309,521	8.6%	57.669	71.25	1.32%
MAVI	25,618,512	625,478	8.3%	40.958	42.32	-3.96%
MGROS	240,437,993	437,967	15.4%	548.987	621.00	0.00%
MIATK	50,628,659	1,327,348	10.8%	38.143	35.88	-2.40%
OYAKC	106,716,883	4,345,950	33.8%	24.555	23.58	-0.78%
PETKM	149,092,858	8,765,158	5.2%	17.01	18.67	-0.17%
PGSUS	575,127,129	2,781,262	16.0%	206.786	181.80	-1.77%
SAHOL	630,203,502	7,345,338	14.5%	85.796	93.80	0.00%
SASA	304,259,415	106,643,772	10.3%	2.853	2.29	-1.23%
SISE	228,745,861	5,789,453	12.8%	39.511	41.22	-1.53%
SOKM	45,136,426	887,697	15.3%	50.847	61.05	2.49%
TAVHL	188,567,970	622,272	21.4%	303.031	305.75	-2.36%
TCELL	527,362,665	5,166,264	20.2%	102.078	111.00	-1.30%
THYAO	2,401,312,760	8,797,153	17.9%	272.965	287.75	-2.30%
TKFEN	84,974,803	1,184,299	27.8%	71.751	68.85	-2.01%
TOASO	188,738,194	767,979	11.5%	245.76	290.00	-0.90%
TRALT	1,575,506,617	40,773,511	34.4%	38.64	51.85	-0.33%
TRMET	109,180,870	1,070,051	18.9%	102.033	148.90	-1.58%
TSKB	39,255,835	3,049,796	14.6%	12.872	11.99	-1.67%
TTKOM	242,113,663	4,337,263	22.7%	55.822	62.45	-0.64%
TUPRS	1,282,682,955	6,777,259	13.9%	189.263	231.00	-2.20%
ULKER	157,924,220	1,419,914	31.5%	111.221	118.80	-0.92%
VAKBN	172,288,747	5,797,093	10.2%	29.72	35.36	1.00%
VESTL	22,892,101	738,892	4.4%	30.982	27.76	-2.10%
YKBNK	1,154,077,698	31,772,650	16.8%	36.323	36.82	-0.37%
XU050	22,885,846,366	569,706,717	16.5%	-	11,605.76	-0.34%
XU100	22,885,846,366	569,706,717	14.2%	-	12,943.19	-0.08%



YASAL UYARI

Burada yer alan bilgiler Marbaş Menkul Değerler tarafından bilgilendirme amacıyla hazırlanmıştır. Yatırım sinyal, bilgi, yorum ve tavsiyeleri yatırım danışmanlığı kapsamında değildir. Yatırım danışmanlığı hizmeti; aracı kurumlar, portföy yönetim şirketleri, mevduat kabul etmeyen bankalar ile müşteri arasında imzalanacak yatırım danışmanlığı sözleşmesi çerçevesinde sunulmaktadır. Burada yer alan sinyal, yorum ve tavsiyeler, herhangi bir yatırım aracının alım satım önerisi ya da getiri vaadi olarak yorumlanmamalıdır. Bu görüşler mali durumunuz ile risk ve getiri tercihlerinize uygun olmayabilir ve sadece burada yer alan bilgilere ve sinyallere dayanarak yatırım kararı verilmesi beklentilerinize uygun sonuçlar doğurmayabilir. Burada yer alan sinyaller, fiyatlar, veriler ve bilgilerin tam ve doğru olduğu garanti edilemez; içerik, haber verilmeksizin değiştirilebilir. Tüm sinyal ve veriler, Marbaş Menkul Değerler tarafından güvenilir olduğuna inanılan kaynaklardan alınmıştır. Bu sinyal ve kaynakların kullanılması nedeni ile ortaya çıkabilecek hatalardan ve zararlardan Marbaş Menkul Değerler sorumlu değildir.

ARAŞTIRMA BİRİMİ

İletişim Bilgileri:

✉ iletisim@marbasmenkul.com.tr

☎ +90 (212) 286 30 00 / 331

☎ +90 (212) 286 30 50

📍 Esentepe Mah. Ecza Sk. Safter İş Hanı

📍 No:6, İç Kapı:7, Şişli/İstanbul

