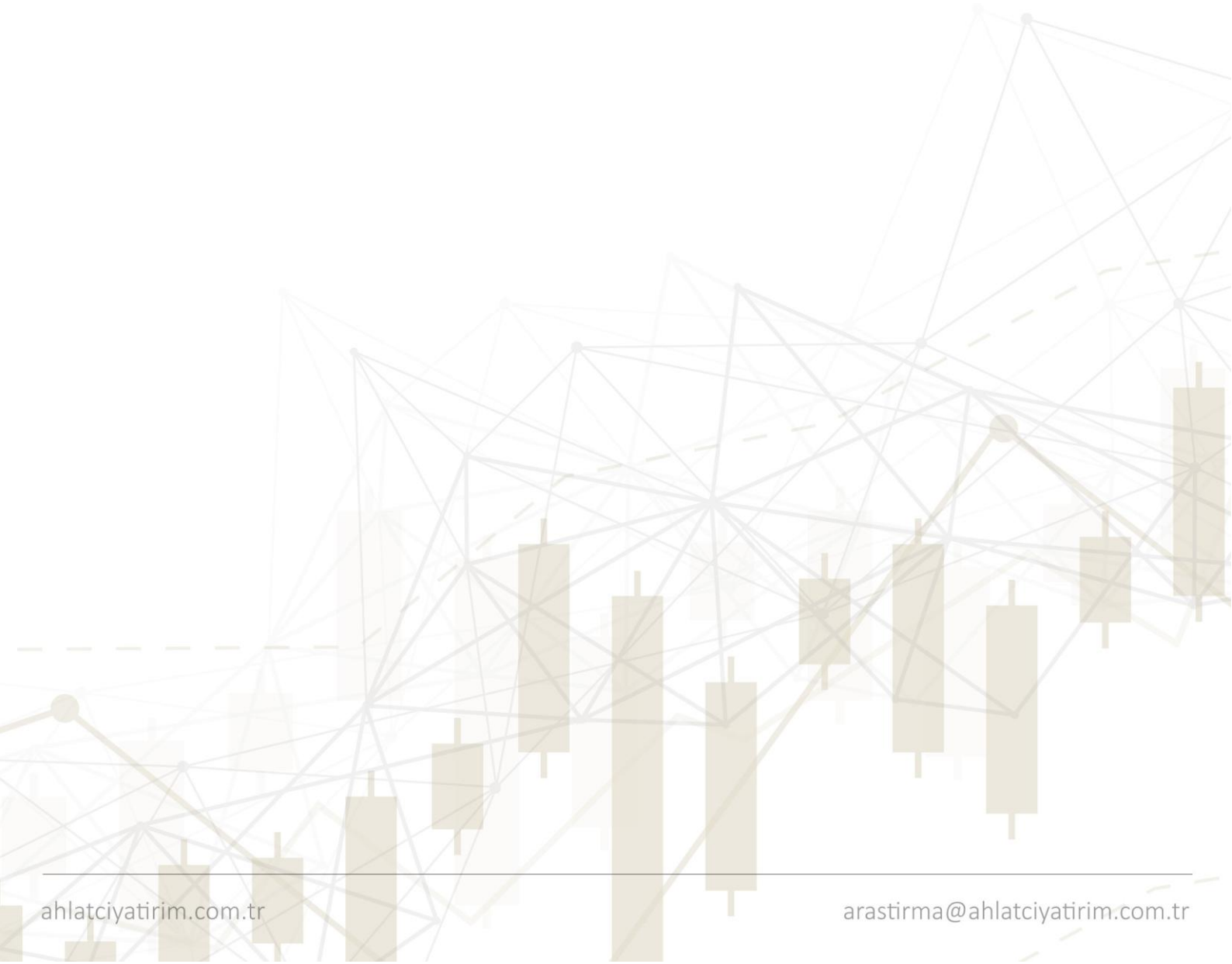
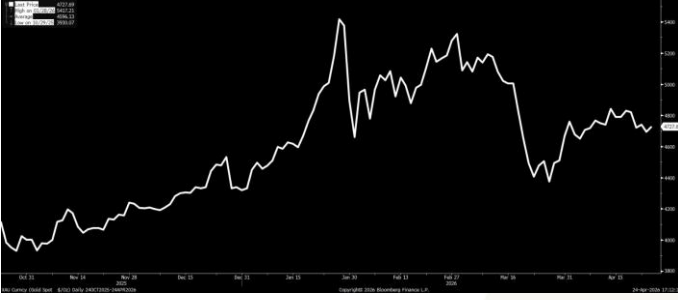


24 Nisan 2026

Haftalık Altın Raporu

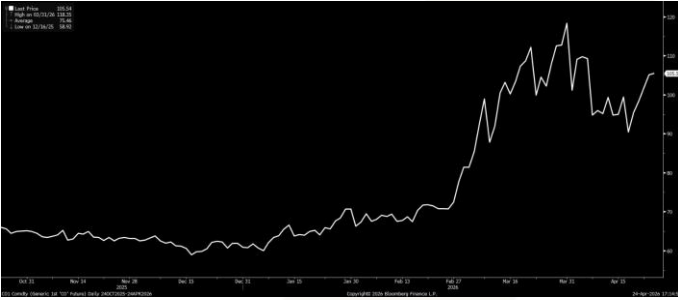


Ons Altın Spot



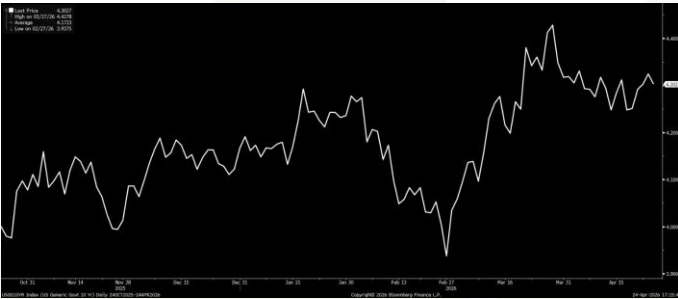
Kaynak: Bloomberg

Brent Petrol Nisan Vadeli Kontratı



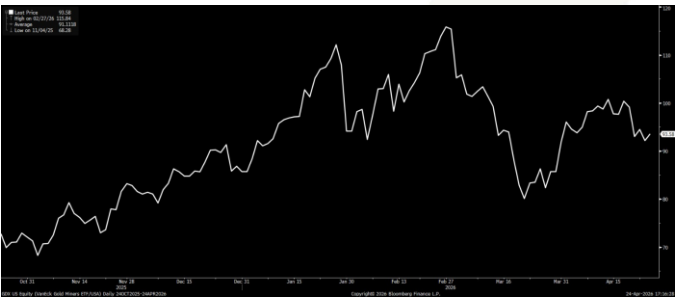
Kaynak: Bloomberg

Amerika 10 Yıllık Tahvil Faizi



Kaynak: Bloomberg

VanEck Gold Miners ETF



Kaynak: Bloomberg

20 - 24 Nisan haftasında ons altın fiyatlamalarında ana belirleyici unsur, jeopolitik risklerin petrol-enflasyon-faiz kanalı üzerinden fiyatlanması oldu. Önceki haftada ABD-İran hattında kısmi yumuşama sinyalleri, tahvil faizlerindeki geri çekilme ile altın fiyatlarında toparlanma görülürken, bu hafta Hürmüz Boğazı çevresinde artan belirsizlik ve petrol fiyatlarındaki yükseliş görünümü değiştirdi. 24 Nisan itibarıyla spot altın 4.700 dolar seviyelerinde işlem görerek, haftalık bazda yaklaşık %3 düşüşle dört haftalık yükseliş serisini sonlandırmak üzere.

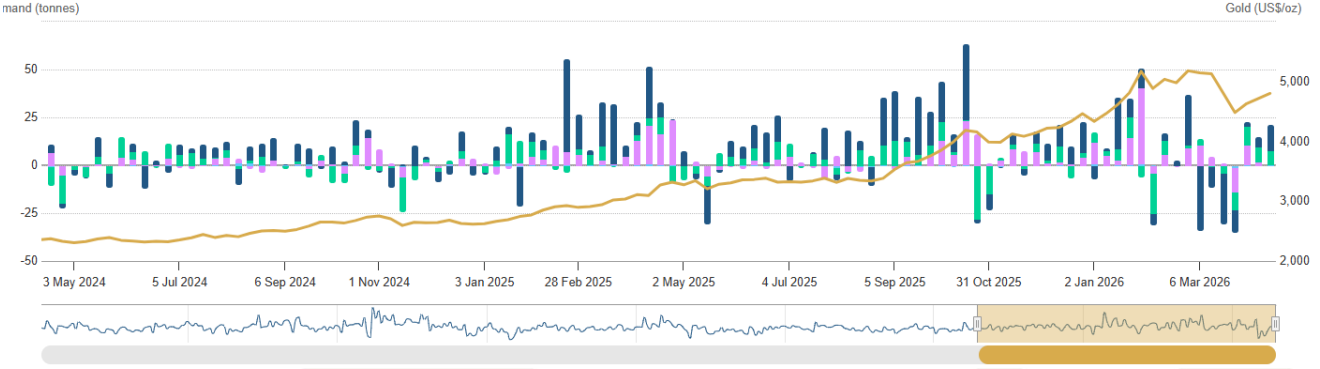
Hafta içinde ABD-İran hattında barış görüşmelerine ilişkin net bir ilerleme sağlanamaması ve Hürmüz Boğazı çevresindeki gerilimin devam etmesi, petrol fiyatlarında yukarı yönlü hareketi destekledi. Brent petrolün tekrardan 100 dolar seviyelerine ulaşarak haftalık bazda yaklaşık %13 yükseliş kaydetmesi, enflasyon beklentileri üzerinde yukarı yönlü riskleri artırdı. Bu durum, Fed'in faiz indirim alanının daralabileceği ve faizlerin daha uzun süre yüksek kalabileceği beklentisini güçlendirerek altın üzerinde baskı oluşturdu.

Dolar endeksindeki toparlanma ve ABD 10 yıllık tahvil faizlerindeki yükseliş de altın fiyatlamasını sınırlayan diğer unsurlar oldu. Dolar haftalık bazda 3 haftanın ardından ilk kez değer kazanırken, 10 yıllık ABD tahvil faizleri de 3 haftanın ardından ilk kez bu hafta yükseliş gösterdi. Bu görünüm, altının kısa vadeli yukarı yönlü momentum üretmesini zorlaştırdı.

Altın Madencileri ETF'i VanEck Gold Miners'in haftalık bazda %7 den fazla değer kaybetmesi, spot altında ki zayıflamanın madencilik hisselerine daha sert yansıdığını gösterdi. Brent'in yukarı yönlü hareketi üretim maliyeti üzerinde baskı oluşması ihtimalini gündeme getiriyor.

Bölgesel altın ETF akımları tarafında son resmi haftalık veri, pozitif bir tablo sunuyor. Fiziksel altın destekli ETF'lere toplamda 3.10 milyar dolar net giriş gerçekleşirken, ton bazında talep 21.7 ton oldu. Girişlerin ana kaynağı Kuzey Amerika ve Avrupa olurken, diğer bölgeler de pozitif katkı verdi. SPDR Gold Shares'ın haftalık girişi ise 11,6 ton oldu.

Son üç haftada altın fiyatlarındaki yükseliş eğilimine fiziksel altın destekli ETF girişlerinin de eşlik etmesi, talebin güçlü olduğunu ve yükseliş hareketinin sağlıklı bir zeminde ilerlediğini gösteriyor.



Kaynak: Bloomberg, World Gold Council

CFTC'nin yayınladığı COT verilerine göre COMEX' de ticari olmayan tarafta long pozisyonlar artarken short pozisyonların düşmesi ve aktif 210.000 long yönlü kontratın bulunması, spekülasyon tarafında altın lehine pozisyonlanmaların güç kazandığını gösteriyor.

GOLD - COMMODITY EXCHANGE INC.								Code-088691	
FUTURES ONLY POSITIONS AS OF 04/14/26									
NON-COMMERCIAL			COMMERCIAL		TOTAL		NONREPORTABLE POSITIONS		
LONG	SHORT	SPREADS	LONG	SHORT	LONG	SHORT	LONG	SHORT	
(CONTRACTS OF 100 TROY OUNCES)						OPEN INTEREST:		362,274	
210,009	47,483	44,940	55,757	256,839	310,706	349,262	51,568	13,012	
CHANGES FROM 04/07/26 (CHANGE IN OPEN INTEREST:						7,397)			
4,641	-1,580	2,277	-1,972	5,359	4,946	6,056	2,451	1,341	
PERCENT OF OPEN INTEREST FOR EACH CATEGORY OF TRADERS									
58.0	13.1	12.4	15.4	70.9	85.8	96.4	14.2	3.6	
NUMBER OF TRADERS IN EACH CATEGORY (TOTAL TRADERS:						277)			
179	34	52	46	45	244	114			

Kaynak: CFTC, Commitments of Traders (COT), COMEX



Ons Altın, haftaya 4.774 dolar seviyesinden başlarken mevcut durumda geçen haftaya göre %2,55 düşüş ile 4.700 dolar seviyelerinden işlem görüyor. Son 4 haftayı yükseliş ile sonlandıran ons altın bu hafta seriyi bozmak üzere.

Teknik görünümde, olası geri çekilmelerde 4.677 dolar seviyesi ilk destek noktası olarak öne çıkıyor. Bu seviyenin altında gerçekleşebilecek kapanışlar, fiyatın yeniden 4.550 dolar bölgesine doğru geri çekilmesine neden olabilir. Daha aşağıda ise 4.390 dolar seviyesi önemli destek bölgesi olarak izlenecektir.

Hareketli ortalamalar tarafında, fiyatın 100 günlük ve 200 günlük hareketli ortalamasının üzerinde seyretmeye devam etmesi uzun vadeli ana trendde bozulma olmadığına işaret ediyor. Hafta içerisinde 100 günlük hareketli ortalamasına 3 kez temas eden ons altın bu bölgeden her seferinde tepki alarak orta vadeli görünümünü korumaya devam ediyor.

İndikatörler tarafında ise Stochastic RSI göstergesinin aşırı satış bölgesine yaklaştığı görülüyor. Bu görünüm, kısa vadede tepki alımlarının da ons altında fiyatı destekleyebilecek bir unsur olduğunu gösteriyor.

Yukarı yönlü hareketlerde, ilk olarak 4855 dolar seviyeleri sonrasında ise hem psikolojik eşik hem de 0,618 Fibonacci düzeltme seviyesine karşılık gelen 5.000 dolar seviyesi önemli direnç noktası olarak takip edilebilir.

Ahlatcı Yatırım Araştırma Departmanı Tarafından Hazırlanmıştır.

Bizi seçtiğiniz için teşekkürler.

GENEL MÜDÜRLÜK

İstanbul Genel Müdürlük Merkez Ofis
Yamanevler Mahallesi Ahmet Tevfik İleri Caddesi
No:22-26 İç Kapı No:49 Ümraniye / İstanbul

ŞUBELERİMİZ

İstanbul Sarıyer Şube
Sarıyer Mahallesi Meserburnu Caddesi No: 25 Sarıyer / İSTANBUL
Çorum Şube
Gülábibey Mahallesi, Eğridere Sokak No:17 Merkez / ÇORUM

İRTİBAT BÜROLARIMIZ

Ankara İrtibat Bürosu

Söğütözü Caddesi No:2 Koç Kuleleri B Blok No:16 Söğütözü Çankaya/
ANKARA

Denizli İrtibat Bürosu

Gazi Mustafa Kemal Bulvarı Bina No: 53 Kat:4 Bağımsız Bölüm
Pamukkale/DENİZLİ

Isparta İrtibat Bürosu

Çelebiler Mahallesi, Cadde 112, No:7, İç Kapı No: 11, 32000 Merkez/
İSPARTA

İstanbul Bağdat Caddesi İrtibat Bürosu

Feneryolu Mahallesi Gazi Muhtar Paşa Sk. No:59 Feneryolu Sitesi
D:204 K:2 Kadıköy/İstanbul

İstanbul Göktürk İrtibat Bürosu

Göktürk Merkez Mah. İstanbul Cad. Telekom Sk. No:2 İç Kapı No: 36
34077 Eyüpsultan/İSTANBUL

İstanbul Maslak İrtibat Bürosu

Maslak Mahallesi, Taşyoncası Sokak T4a Blok
Kat: -1 NO: 256 Maslak 34485 Sarıyer / İSTANBUL

İzmir İrtibat Bürosu

Mansuroğlu Mah. 1593/1 Sok. Lider Centrio C Blok No:6 K2:D17
Bayraklı/İZMİR

Gaziantep İrtibat Bürosu

Batıkent Mah. Kürşat Tüzmen Bulvarı 9075 Sok. Trio Terrace Kat : 1 B
Blok NO:31 Şehitkamil/GAZİANTEP

Konya İrtibat Bürosu

Musella Bağları Mah. Kule Cad. Kule Plaza İş Merkezi K:13 N:2/18
Selçuklu/KONYA

Mersis No: 0010056453000026

Sermaye Piyasası Kurulunun "Yatırım Hizmetleri ve Faaliyetleri İle Yan Hizmetlere İlişkin Esaslar" Hakkında Tebliği
Uyarınca Yayınlanması Zorunlu Olan

Burada yer alan yatırım, bilgi, yorum ve tavsiyeler yatırım danışmanlığı kapsamında değildir. Yatırım danışmanlığı hizmeti, yetkili kuruluşlar tarafından kişilerin risk ve getiri tercihleri dikkate alınarak kişiye özel sunulmaktadır. Burada yer alan yorum ve tavsiyeler ise genel niteliktedir. Bu tavsiyeler mali durumunuz ile risk ve getiri tercihlerinize uygun olmayabilir. Bu nedenle, sadece burada yer alan bilgilere dayanılarak yatırım kararı verilmesi beklentilerinize uygun sonuçlar doğurmayabilir.