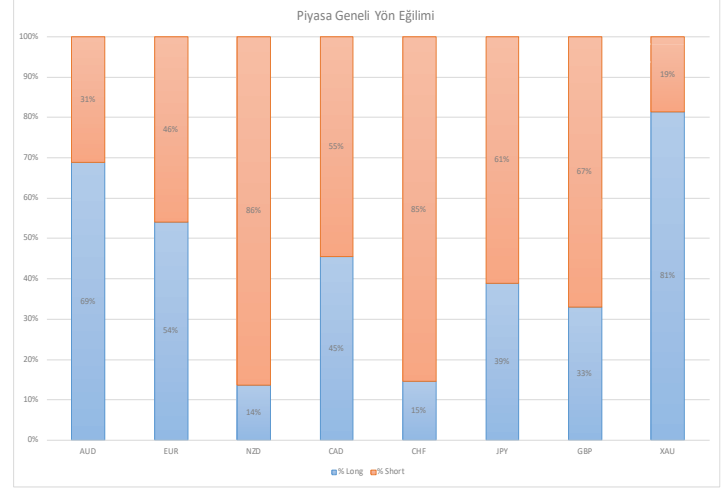




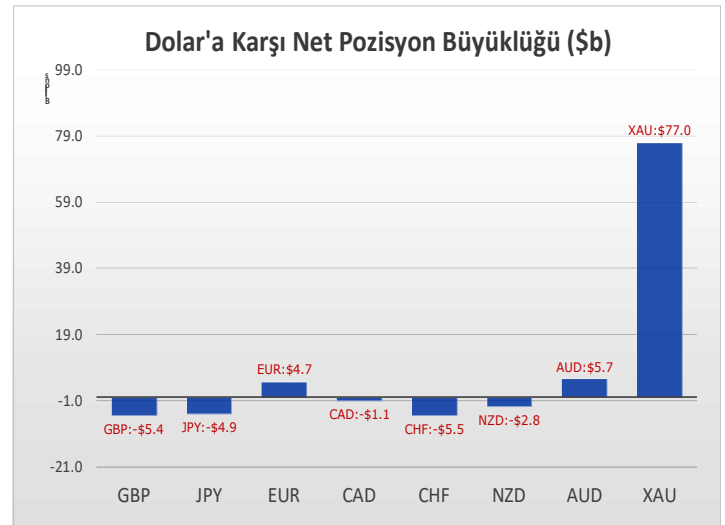
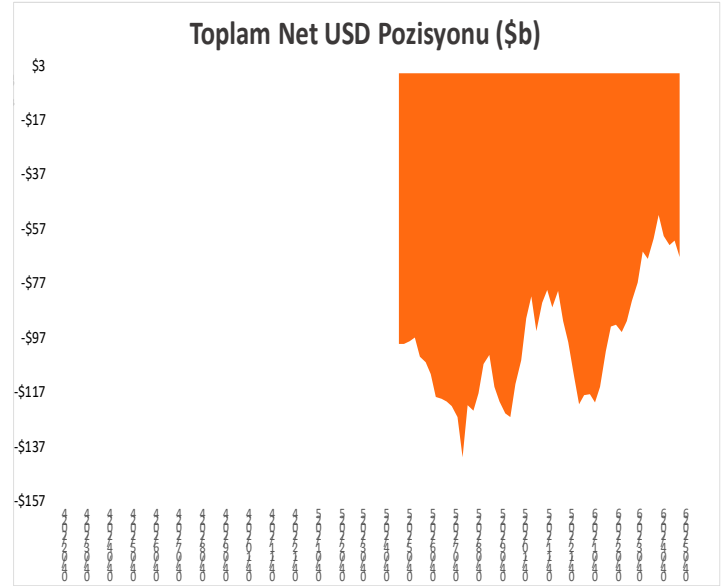
Raporda 29 Nisan– 5 Mayıs haftası verileri baz alınmıştır.

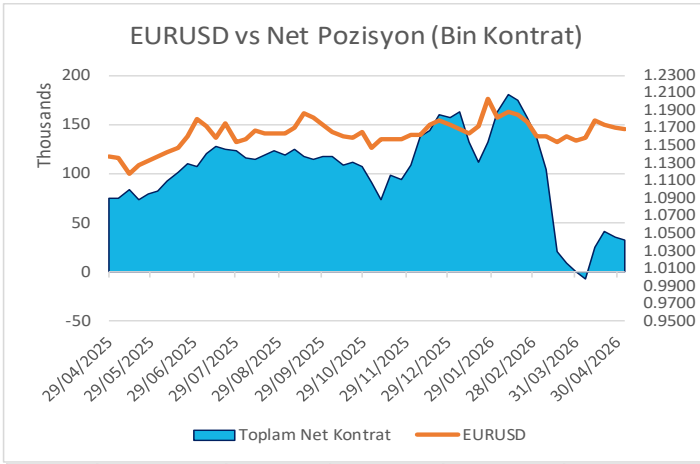
11.05.2026

Duyarlılık		ŞMilyon		
5-May-2026	Eğilim	Momentum	Pozisyon	Haftalık Değişim
EUR	↑	Azalıyor	4,707	-522
JPY	↓	Azalıyor	-4,888	3,104
GBP	↓	Artıyor	-5,409	-286
AUD	↑	Artıyor	5,651	490
NZD	↓	Artıyor	-2,841	-114
CAD	↓	Azalıyor	-1,076	1,735
CHF	↓	Azalıyor	-5,511	67
XAU	↑	Artıyor	77,041	1,799
Toplam USD Pozisyonu			-67,674	-6,274

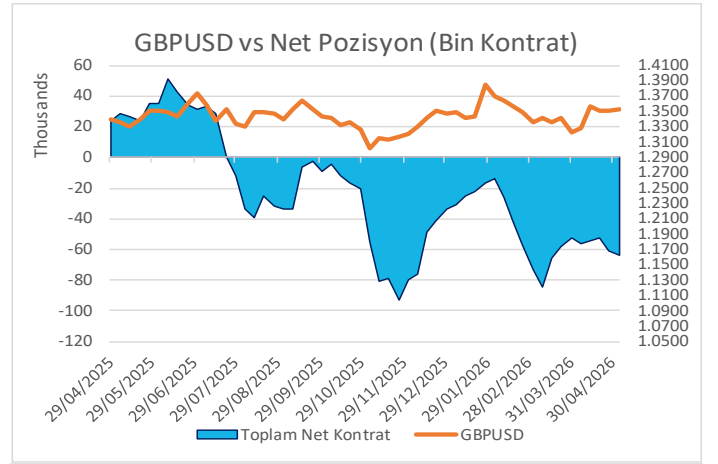


29 Nisan–5 Mayıs CFTC raporlama haftasında küresel piyasalarda fiyatlamaların ana belirleyicileri jeopolitik riskler, enerji fiyatlarındaki yükseliş ve merkez bankalarına yönelik beklentiler olmaya devam etti. Özellikle ABD ile İran arasında yeniden tırmanan gerilim, piyasalarda risk iştahını baskılayan en önemli unsur olarak öne çıktı. Trump yönetiminin İran'a yönelik deniz ablukasını uzun süre devam ettirme yönünde aldığı kararlar ve İran limanlarına yönelik kısıtlamaların sürdürülmesi, enerji arzına ilişkin endişeleri artırarak petrol fiyatlarında yukarı yönlü baskının güçlenmesine neden oldu. Brent petrolün 120 dolar seviyesinin üzerine yönelmesi ve Hürmüz Boğazı'ndaki akışın ciddi şekilde kısıtlanması, piyasalarda jeopolitik risk priminin daha kalıcı şekilde fiyatlanmaya başladığını gösterdi. Bununla birlikte taraflar arasında diplomatik temasların tamamen sona ermemesi ve İran'ın dolaylı kanallar üzerinden yeni teklifler iletmeye devam etmesi, piyasalarda tam ölçekli bir kopuş senaryosunun henüz fiyatlanmadığına işaret etti. Bu durum, klasik bir "risk-off" eğiliminden ziyade haber akışına duyarlı ve sert yön değişimlerinin yaşandığı oynak bir fiyatlama davranışını ön plana çıkardı. Jeopolitik cephede tansiyon yüksek seyrini korurken, diplomatik çözüm ihtimalinin zayıfladığı görüldü. Donald Trump'ın İran'ın Pakistan aracılığıyla ilettiği 14 maddelik teklifi "kabul edilemez" olarak değerlendirmesi, taraflar arasındaki beklenti farkının derinleştiğini ortaya koydu. İran'ın Hürmüz Boğazı'nın yeniden açılmasını içeren ancak nükleer programı erteleme teklifine ABD'nin temkinli yaklaşımı, kısa vadede uzlaşma ihtimalini sınırlayan ana unsur oldu. Ayrıca ABD'nin İran'ın gölge bankacılık ağına yönelik yeni yaptırımlar açıklaması, ekonomik baskının artırdığını ve İran'ın uluslararası finans sistemine erişiminin daha da zorlaşabileceğini gösterdi. İran cephesinden gelen "emsalsiz karşılık" açıklamaları ise jeopolitik risklerin daha geniş bir alana yayılabileceğine yönelik endişeleri artırdı. Enerji piyasalarında ise arz taraflı risklerin belirgin şekilde öne çıktığı bir hafta izlendi. ABD'nin deniz ablukasını sürdürmesi ve Hürmüz Boğazı çevresindeki askeri hareketliliğin artması, petrol fiyatlarının yüksek seviyelerde kalmasına neden oldu. Özellikle tanker geçişlerinin ABD eskortu altında sağlanmaya başlanması ve İran'ın buna sert tepki vermesi, piyasaların enerji arz güvenliği konusunda daha hassas hale geldiğini gösterdi.

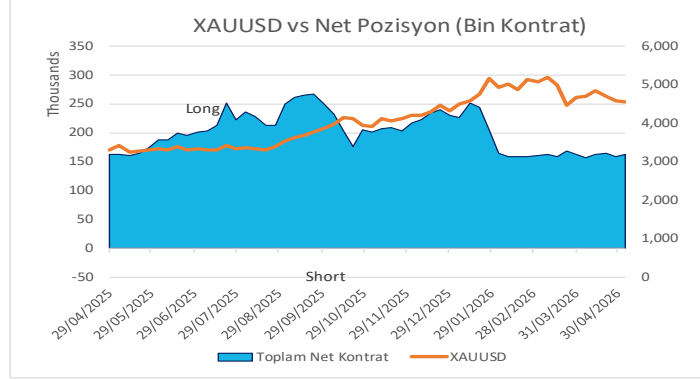




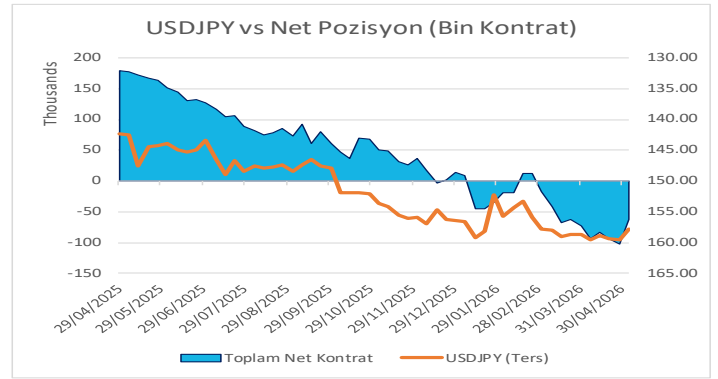
EUR - SPEKULATİF POZİSYON					
Tarih	ŞMilyon	Pozisyon - Kontrat Büyüklüğü 125,000 EUR			
		Long	Short	Net	Haftalık Değişim
5-May	4,707	217,474	185,272	32,202	-3,510
28-Apr	5,228	217,091	181,379	35,712	-5,612
21-Apr	6,066	217,407	176,083	41,324	15,306



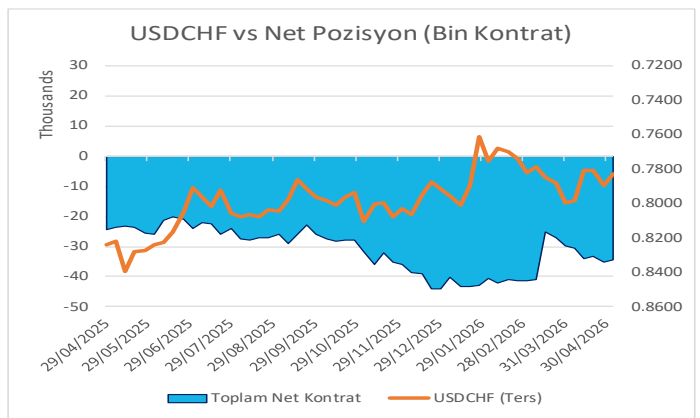
GBP - SPEKULATİF POZİSYON					
Tarih	ŞMilyon	Pozisyon - Kontrat Büyüklüğü 62,500 GBP			
		Long	Short	Net	Haftalık Değişim
5-May	-5,409	62,573	126,481	-63,908	-3,269
28-Apr	-5,123	59,577	120,216	-60,639	-8,600
21-Apr	-4,393	63,086	115,125	-52,039	2,685



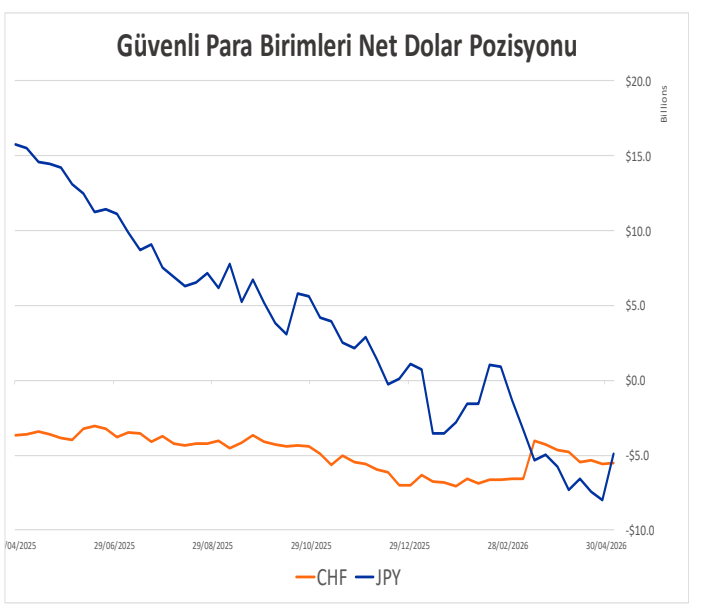
XAU - SPEKULATİF POZİSYON					
Tarih	ŞMilyon	Pozisyon - Kontrat Büyüklüğü 100 troy oz.			
		Long	Short	Net	Haftalık Değişim
5-May	77,041	211,814	48,511	163,303	3,732
28-Apr	75,242	211,818	52,247	159,571	-4,435
21-Apr	76,850	212,893	48,887	164,006	1,480

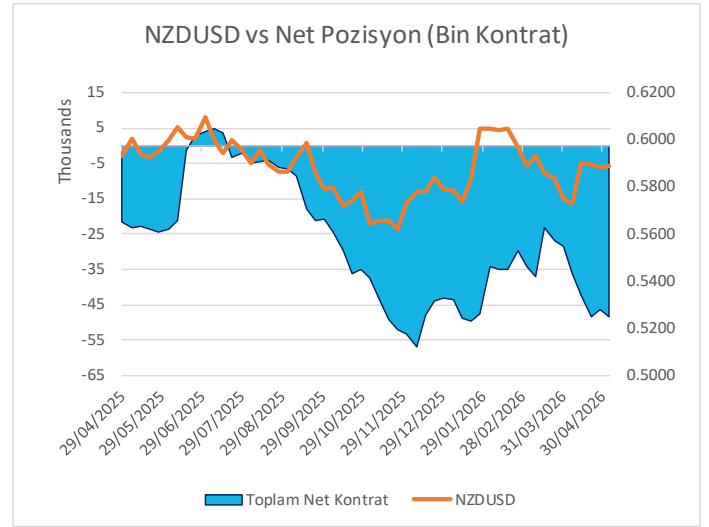
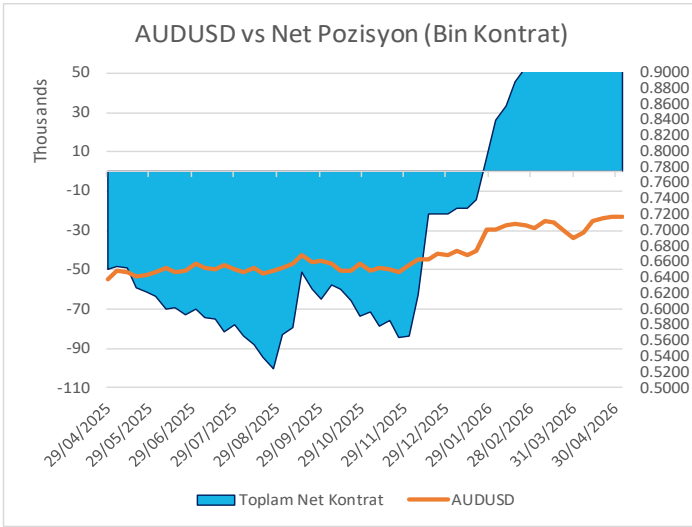


JPY - SPEKULATİF POZİSYON					
Tarih	ŞMilyon	Pozisyon - Kontrat Büyüklüğü 12,5MM JPY			
		Long	Short	Net	Haftalık Değişim
5-May	-4,888	109,035	170,773	-61,738	40,321
28-Apr	-7,992	106,530	208,589	-102,059	-7,599
21-Apr	-7,409	101,386	195,846	-94,460	-11,252



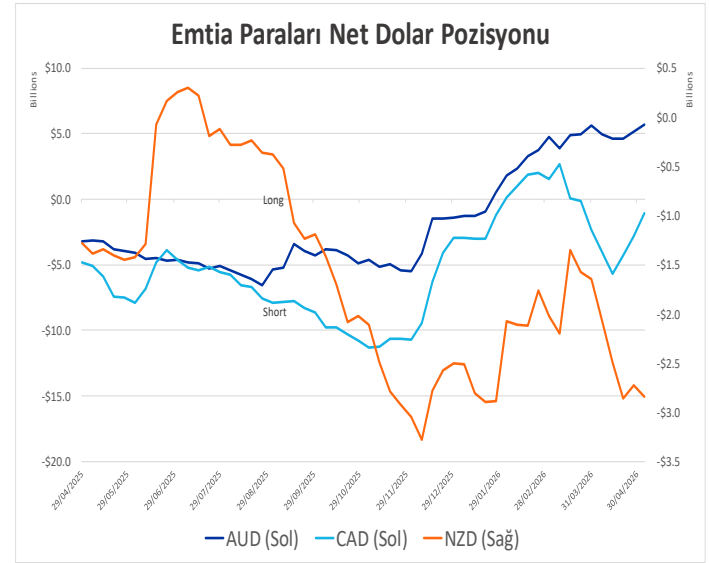
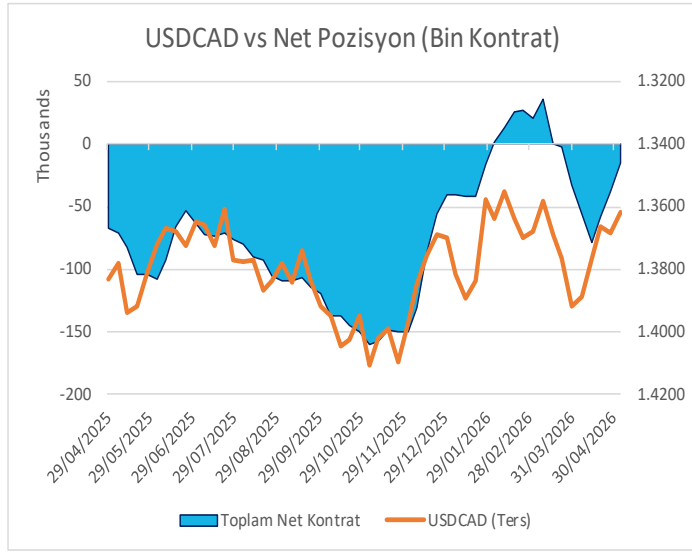
CHF - SPEKULATİF POZİSYON					
Tarih	ŞMilyon	Pozisyon - Kontrat Büyüklüğü 125,000 CHF			
		Long	Short	Net	Haftalık Değişim
5-May	-5,511	7,145	41,666	-34,521	700
28-Apr	-5,578	6,359	41,580	-35,221	-1,948
21-Apr	-5,325	8,372	41,645	-33,273	824





AUD - SPEKULATİF POZİSYON					
Tarih	ŞMilyon	Pozisyon - Kontrat Büyüklüğü 100,000 AUD			
		Long	Short	Net	Haftalık Değişim
5-May	5,651	143,214	64,540	78,674	6,805
28-Apr	5,161	136,909	65,040	71,869	7,052
21-Apr	4,636	128,811	63,994	64,817	-258

NZD - SPEKULATİF POZİSYON					
Tarih	ŞMilyon	Pozisyon - Kontrat Büyüklüğü 100,000 NZD			
		Long	Short	Net	Haftalık Değişim
5-May	-2,841	9,063	57,314	-48,251	-1,929
28-Apr	-2,726	9,044	55,366	-46,322	2,132
21-Apr	-2,856	7,917	56,371	-48,454	-6,178



CAD - SPEKULATİF POZİSYON					
Tarih	ŞMilyon	Pozisyon - Kontrat Büyüklüğü 100,000 CAD			
		Long	Short	Net	Haftalık Değişim
5-May	-1,076	73,650	88,309	-14,659	23,817
28-Apr	-2,812	66,517	104,993	-38,476	20,358
21-Apr	-4,306	60,889	119,723	-58,834	19,438

SABİT GETİRİLİ MENKUL KIYMETLER VE FX MÜDÜRLÜĞÜ

Pınar Özyüksel	+ (90.212) 350 23 12	pozyuksel@isyatirim.com.tr
Seyran Onay	+ (90.212) 350 23 40	sonay@isyatirim.com.tr
Ceyhun Erdel	+ (90.212) 350 23 52	cerdel@isyatirim.com.tr
Kağan Yeşilova	+ (90.212) 350 22 86	kyesilova@isyatirim.com.tr
Barış Yavuz	+ (90.212) 350 23 44	byavuz@isyatirim.com.tr
Dilek Korku	+ (90.212) 350 23 86	dkorku@isyatirim.com.tr
Şimal Irmak Uçkun	+ (90.212) 350 27 60	siuckun@isyatirim.com.tr
Aziz Can Uzun	+ (90.212) 350 24 32	cuzun@isyatirim.com.tr
Melis Büyükelçi Aksu	+ (90.212) 350 20 70	mbuyukelci@isyatirim.com.tr

Burada yer alan bilgiler İş Yatırım Menkul Değerler A.Ş. tarafından bilgilendirme amacı ile hazırlanmıştır. Yatırım bilgi, yorum ve tavsiyeleri yatırım danışmanlığı kapsamında değildir. Yatırım danışmanlığı hizmeti; aracı kurumlar, portföy yönetim şirketleri, mevduat kabul etmeyen bankalar ile müşteri arasında imzalanacak yatırım danışmanlığı sözleşmesi çerçevesinde sunulmaktadır. Burada yer alan yorum ve tavsiyeler, yorum ve tavsiyede bulunanların kişisel görüşlerine dayanmaktadır. Herhangi bir yatırım aracının alım-satım önerisi ya da getiri vaadi olarak yorumlanmamalıdır. Bu görüşler mali durumunuz ile risk ve getiri tercihlerinize uygun olmayabilir. Bu nedenle, sadece burada yer alan bilgilere dayanarak yatırım kararı verilmesi beklentilerinize uygun sonuçlar doğurmayabilir.

Burada yer alan fiyatlar, veriler ve bilgilerin tam ve doğru olduğu garanti edilemez; içerik, haber verilmeksizin değiştirilebilir. Tüm veriler, İş Yatırım Menkul Değerler A.Ş. tarafından güvenilir olduğuna inanılan kaynaklardan alınmıştır. Bu kaynakların kullanılması nedeni ile ortaya çıkabilecek hatalardan İş Yatırım Menkul Değerler A.Ş. sorumlu değildir. Çıkabilecek hatalardan İş Yatırım Menkul Değerler A.Ş. sorumlu değildir.

Bu içeriğe ilişkin tüm telif hakları İş Yatırım Menkul Değerler A.Ş.'ye aittir. Bu içerik, açık iznimiz olmaksızın başkaları tarafından herhangi bir amaçla, kısmen veya tamamen çoğaltılamaz, dağıtılamaz, yayımlanamaz veya değiştirilemez.