

Ekonomi Güncesi

12 Mayıs 2026 - Salı

Ayşe İslam

ayse.islam@albarakaturk.com.tr

Morgan Stanley'den petrol senaryosu

Morgan Stanley'in yayınladığı rapora göre, Hürmüz Boğazı'nın kapalılık süresinin Haziran'ı aşması durumunda ABD'nin 3,8 milyon varillik ihracat artışı ve Çin'in 5,5 milyon varillik ithalat azalışıyla sağlanan 9,3 milyon varillik dengenin çökebileceği yönünde. Ablukanın Temmuz ayını aşması durumunda Brent petrol tahminini 130- 150 dolara kadar çıkararak rapor baz senaryoda boğazın kapalılığının Haziran'da biteceğini ve bu minvalde petrol fiyatlarının ikinci çeyrekte 110, yıl sonunda 90 dolar civarında olacağı yönünde.

Wall Street'in Fed faiz beklentilerinde revizyon

BofA ve Goldman Sachs, ABD'de güçlü istihdam verileri ve enerji maliyetlerindeki artışın dezenflasyon sürecini sekteye uğratması nedeniyle Fed'in faiz indirimi beklentilerini revize etti. BofA, 2026 yılı boyunca faizlerin sabit kalacağını ve ilk indirimlerin 2027'de başlayacağını öngörüyor. Goldman Sachs ise ilk indirimi Aralık 2026'ya, ikinci indirimi Mart 2027'ye erteledi.

Aramco: Haftada 100 milyon varil kayıp yaşanıyor

Suudi Aramco CEO'su Amin Nasser, Hürmüz Boğazı'nın kapalı olduğu her hafta piyasaların 100 milyon varil petrol kaybettiğini açıkladı. Arz açığının stoklardan karşılandığını ve küresel rezervlerin tehlikeli seviyelere indiğini belirten Nasser, yedek kapasitenin Körfez'de bulunması nedeniyle açığın kapatılmadığını vurguladı. Şirket, arz krizinin Mayıs-Haziran döneminde daha da belirginleşeceği uyarısında bulundu.

Perakende satış ve ciro endeksleri açıklandı

TÜİK verilerine göre Mart 2026'da perakende satış hacmi yıllık %21,2 artarak son iki yılın en yüksek büyümesini kaydetti. Toplam ticaret satış hacmi yıllık %1,7 yükselirken, motorlu taşıt satışları %10,3 daraldı. Aynı dönemde sanayi, inşaat, ticaret ve hizmet sektörleri toplam ciro endeksi yıllık %34,6, aylık %4,4 artış gösterdi. Hizmet sektörü cirosu %36,5 ile en yüksek yıllık artışı yakalarken, sanayi cirosu aylık bazda %5,7 büyüme ile öne çıktı.

Türkiye ve dünyada gündem

Bugün Türkiye'de gündem sakin, küreselde ise ABD'de tüketici fiyat endeksi takip edilecek.

Piyasa Verileri

Döviz Kurları	11.May	Değişim
USD/TL	45,36	0,00%
Euro/TL	53,45	-0,05%
Sepet/TL	49,41	-0,03%
Euro/USD	1,18	-0,03%
Dolar Endeksi	97,96	0,06%

Pay Piyasaları	11.May	Değişim
Dünya Borsaları	1.108	0,24%
S&P 500	7.413	0,19%
Euro Stoxx	5.895	-0,27%
DAX	24.350	0,05%
Shanghai	4.225	1,08%
Gelişmekte Olan Ülkeler	1.724	0,74%
BİST - 100	15.134	0,47%
BİST - Bankacılık Endeksi	17.731	0,92%
Albaraka Türk	8,79	-1,79%

Tahvil Piyasaları	11.May	Değişim
TR 2 Yıllık	41,78	2,78%
TR 10 Yıllık	33,82	0,65%
TR 10 Yıllık Eurobond	7,05	0,09%
ABD 2 Yıllık	3,95	1,78%
ABD 10 Yıllık	4,41	1,36%
Almanya 2 Yıllık	2,65	1,77%
Almanya 10 Yıllık	3,04	1,16%

Emtia Fiyatları	11.May	Değişim
Brent (USD/Varil)	104,21	2,88%
Altın (USD/Ons)	4736,17	0,44%
Gram Altın	6907,51	0,45%

Risk Göstergeleri	11.May	Değişim
TR CDS 5 Yıllık	226,42	-0,76%
VIX	18,38	6,92%

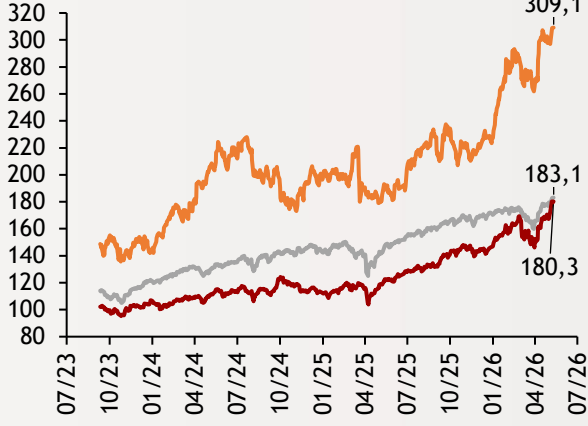
Ekonomi Güncesi

12 Mayıs 2026 - Salı

Borsa Endeksleri

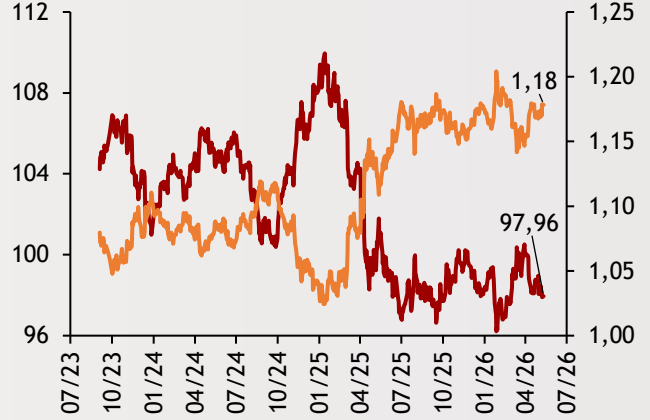
(MSCI, 30.12.2022 = 100)

— Dünya
— Türkiye
— Gelişmekte Olan Ülkeler



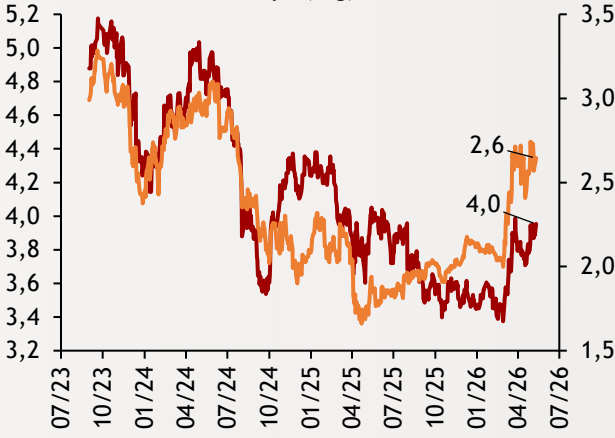
Dolar Endeksi ve Euro/Dolar

— Dolar Endeksi (sol)
— Euro/Dolar (sağ)



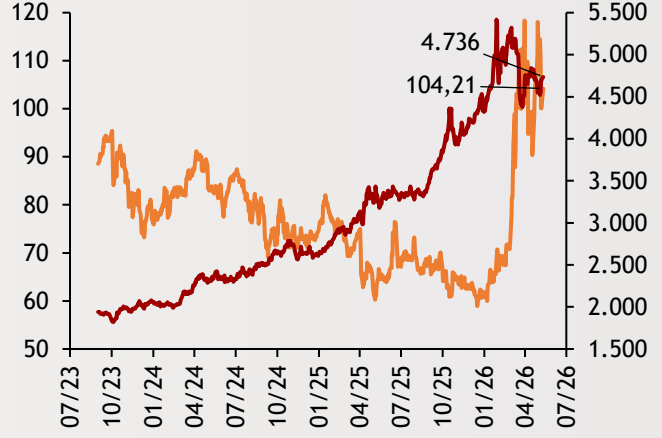
2 Yıllık Tahvil Getirileri (%)

— ABD (sol)
— Almanya (sağ)



Altın ve Petrol Fiyatları

— Brent Petrol Varil (Sol)
— Altın Ons (Sağ)



Tarih ve Saat	Ülke	Dünya ve Türkiye Ekonomisinde Gündem	Dönem	Beklenti	Önceki Veri
12.05.2026	ABD	Haftalık ADP İstihdam Değişimi	May	-	39,30
12.05.2026	ABD	Tüketici Fiyat Endeksi (Aylık)	Nis	0,60%	0,90%
12.05.2026	ABD	Tüketici Fiyat Endeksi (Yıllık)	Nis	-	3,30%
12.05.2026	ABD	Çekirdek Tüketici Fiyat Endeksi (Aylık)	Nis	0,40%	0,20%
12.05.2026	ABD	Çekirdek Tüketici Fiyat Endeksi (Yıllık)	Nis	-	2,60%
12.05.2026	ABD	Bütçe Dengesi	Nis	-	-164,00
12.05.2026	Almanya	Tüketici Fiyat Endeksi (Aylık)	Nis	0,6%	1,1%
12.05.2026	Almanya	Tüketici Fiyat Endeksi (Yıllık)	Nis	2,9%	2,7%
12.05.2026	Euro Bölgesi	ZEW Ekonomik Endeksi	May	-	-20,40
12.05.2026	İngiltere	Perakende Satışlar (Yıllık)	Nis	-	3,10%
12.05.2026	Japonya	Hane Halkı Harcamaları (Yıllık)	Mar	-	-1,80%

Burada belirtilen bilgiler güvenilirliğine ve doğruluğuna inanılan kaynaklardan, okuyucuyu bilgilendirmek amacıyla derlenmiştir. Resmi kaynaklardan alınan bilgilere dayalı yapılan yorumlar ve tahminler, o tarihteki kanımızı yansıtmaktaysa da bu bilgiler, hiçbir şekilde yatırım danışmanlığı faaliyeti olarak değerlendirilemeyecektir. Söz konusu kaynaklardaki hata ve eksikliklerden ve bu bilgilerin kullanılmasından doğabilecek zararlardan dolayı, Albaraka Türk Katılım Bankası A.Ş. hiçbir sorumluluk kabul etmez. İşbu rapor içerisindeki bilgilere ait telif hakkı Bankamıza ait olup, üçüncü kişilerce izinsiz kullanılamaz, çoğaltılamaz veya kopyalanamaz.