

Uluslararası Piyasalar Bülteni

Günlük Teknik Bülten

- 📈 [Güne Başlarken](#)
- 📈 [Endeks/Emtia/Parite](#)
- 📈 [Teknik Seviyeler](#)
- 📈 [Ekonomik Takvim](#)
- 📈 [Hisse Senetleri Takip Listemiz](#)
- 📈 [2026 Merkez Bankaları Takvimi](#)
- 📈 [İletişim](#)

*İlgili sayfalara doğrudan ulaşmak için başlıklara tıklayınız.

G Ü N E B A Ş L A R K E N

- ABD endeksleri Cuma günü negatif kapanış gerçekleştirdi. Dow Jones -1.35%, S&P500 -2.64%, Nasdaq -4.18% ile kapandı. Avrupa endeksleri ağırlıklı negatif kapanış gerçekleştirdi. Euro Stoxx -0.68%, DAX -0.75%, FTSE +0.07% ile kapandı. TSİ 09:47 / ABD vadeli endeksleri ağırlıklı pozitif ve Avrupa vadeli endeksleri negatif işlem görüyor.
- Asya'da endeksler negatif kapanış gerçekleştirdi. TSİ 09:47 / Shanghai -1.63%, Hang Seng -1.54%, Nikkei 225 -3.74%, DJ New Zealand -0.81% ile kapandı.
- Yemen'in büyük bölümünü kontrol altında tutan İran destekli Husiler, Kızıldeniz'de İsrail gemilerinin seyrüseferine tamamen yasak getirdiklerini duyurdu. "Amerikan-İsrail saldırganlığına karşı koyma" hakları olduğunu belirten grup, bölgedeki tüm düşman hareketliliklerini askeri hedef olarak gördüklerini açıkladı. /Bloomberg HT
- İsrail, Tahran'ın füze saldırılarına karşılık olarak İran'daki çeşitli askeri hedefleri vurdu. Trump'ın Netanyahu'dan misilleme yapmamasını istemesine rağmen gerçekleşen bu saldırının ardından petrol fiyatları ve dolar değer kazandı. /Bloomberg HT
- Petrol, İran ile İsrail arasında karşılıklı saldırıların sürmesi ve kırılğan ateşkesin bozulabileceğine yönelik endişelerin artmasıyla pazartesi günü yükseldi. /Bloomberg HT
- Uluslararası Para Fonu (IMF) Başkanı Kristalina Georgieva, küresel ekonominin son yıllarda kriz üstüne kriz yaşadığını belirterek, artık daha sık meydana gelen şoklara karşı dayanıklı temeller inşa edilmesi gerektiğini bildirdi. Şokların tamamen ortadan kalkacağı bir döneme geri dönmeyeceğinin altını çizen Georgieva, küresel sistemin bu yeni gerçekliği henüz tam anlamıyla içselleştiremediği konusunda uyardı. /Bloomberg HT
- Nvidia CEO'su Jensen Huang, küresel teknoloji hisselerinde geçen hafta başlayan satış dalgasını bir satın alma fırsatı olarak nitelendirdi ve yapay zekanın gelişiminin daha yeni başladığını söyledi. /Bloomberg HT
- Bazı ekonomistlere göre, Avrupa Merkez Bankası'nın (AMB) yükselen enflasyonla mücadele amacıyla bu hafta faiz artırmaya hazırlanması, 2011 yılında yapılan ve daha sonra geri alınan politika hatasının tekrarlanmasına yol açabilir. /Bloomberg HT
- Altın, güçlü gelen ABD istihdam verilerinin ardından Fed'in faiz artırabileceğine yönelik beklentilerin güçlenmesiyle pazartesi günü düşüşünü sürdürdü. /Bloomberg HT
- İsrail ordusu, İran'ın çeşitli bölgelerine saldırılar düzenlediğini duyurdu. /Bloomberg HT
- ABD Başkanı Donald Trump, ABD istihdam verilerinin beklentileri aşmasının ardından Fed yetkililerinin faiz oranlarını yükseltmesinin yanlış olacağını belirtti. Trump, Kevin Warsh'ın ilk Fed toplantısına başkanlık etmeden önce onu etkilemek istemediğini de söyledi. /Bloomberg HT

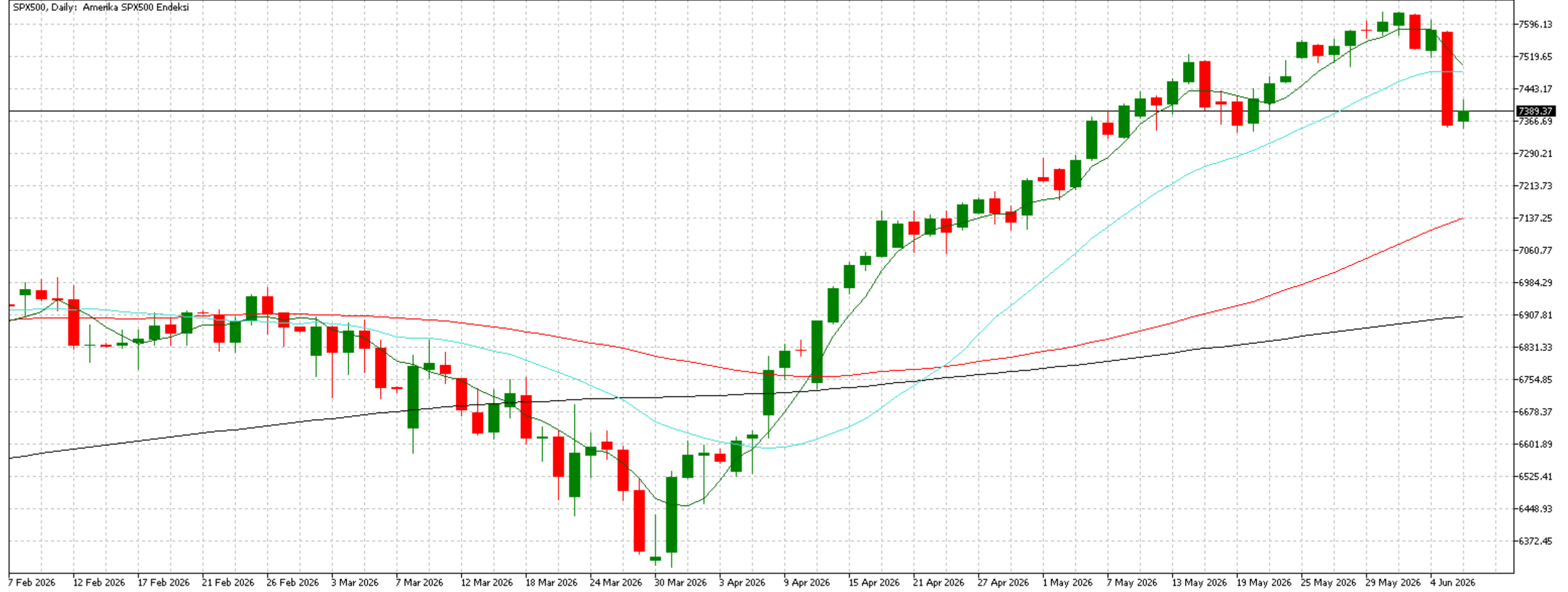
ENDEKSLER/EMTİA/PARİTELER

SEMBOL (FOREX/IB)	ENDEKSLER / EMTİA / PARİTELER	GÜNLÜK	HAFTALIK	AYLIK	YTD	YILLIK
NAS100 / NQ	NASDAQ Futures	0.29%	-4.76%	-0.75%	14.36%	32.04%
SPX500 / ES	S&P 500 Futures	0.07%	-2.73%	-0.18%	7.44%	22.12%
DOWJONES / YM	Dow Jones Futures	-0.39%	-0.78%	2.11%	4.97%	17.64%
GER30 / DAX	DAX Futures	-1.59%	-2.48%	0.19%	-1.16%	0.33%
XAUUSD	XAU/USD - Gold Futures	-1.01%	-4.11%	-8.65%	-1.48%	28.81%
XAGUSD	XAG/USD - Silver Futures	-2.96%	-10.89%	-17.07%	-5.02%	82.25%
UKOil / COIL	Brent Oil Futures	4.93%	2.84%	-3.56%	60.53%	45.70%
USOil / CL	Crude Oil WTI Futures	4.57%	2.73%	-0.78%	64.89%	47.43%
EURUSD	EUR/USD - Euro US Dollar	-0.03%	-0.98%	-2.28%	-1.95%	0.84%
EURGBP	EUR/GBP - Euro British Pound	0.12%	0.00%	0.01%	-0.81%	2.56%
USDCAD	USD/CAD - US Dollar Canadian Dollar	0.11%	0.78%	2.00%	1.63%	1.82%
USDJPY	USD/JPY - US Dollar Japanese Yen	-0.01%	0.40%	2.32%	2.32%	10.85%
GBPUSD	GBP/USD - British Pound US Dollar	-0.13%	-0.97%	-2.28%	-1.13%	-1.68%
AUDUSD	AUD/USD - Australian Dollar US Dollar	-0.11%	-1.66%	-2.87%	5.47%	8.01%

S & P 5 0 0 F U T U R E S

Destek Seviyeleri: 7320 ve 7130

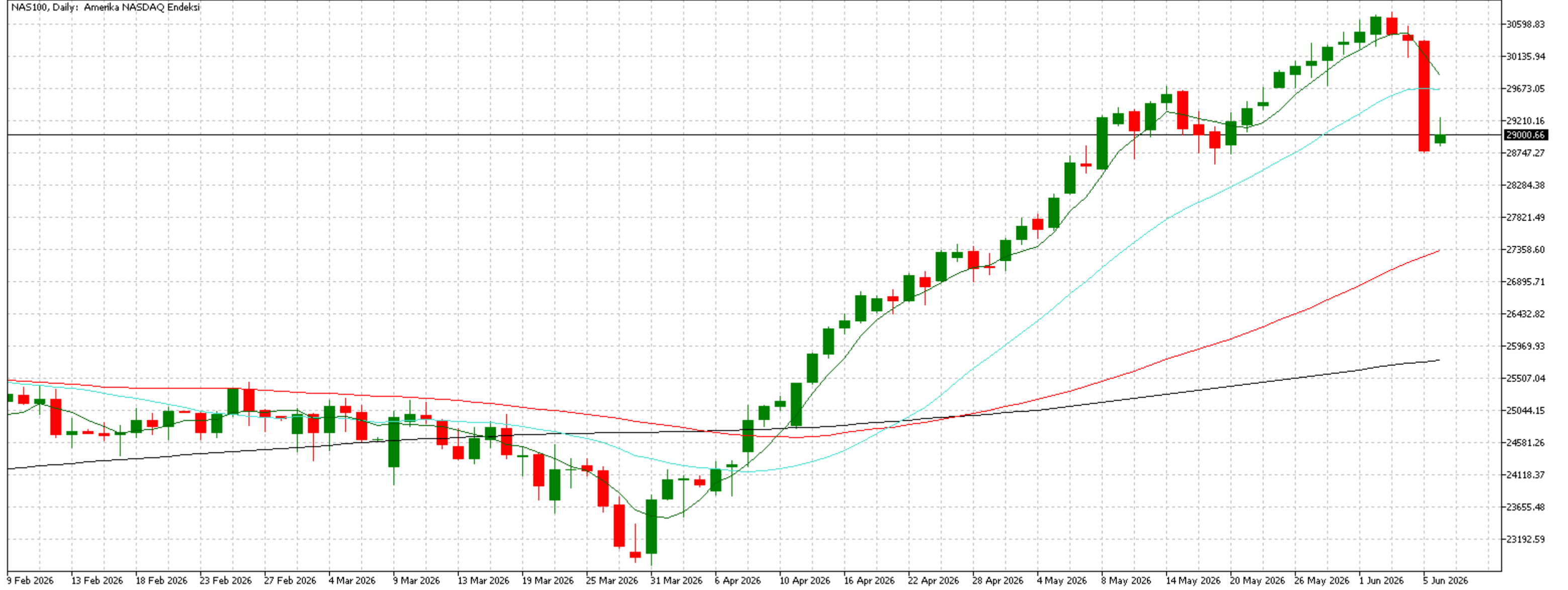
Direnç Seviyeleri: 7480 ve 7650



NASDAQ100 FUTURES

Destek Seviyeleri: 28440 ve 27370

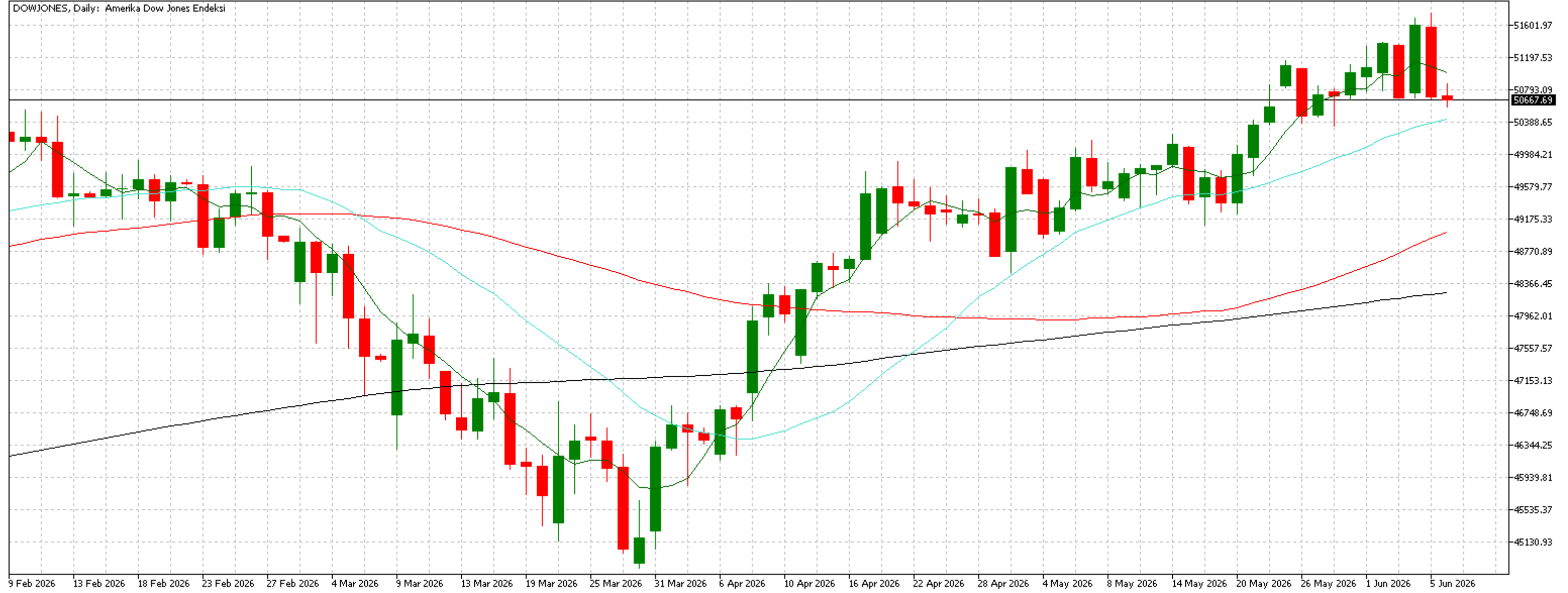
Direnç Seviyeleri: 29680 ve 30880



DOW JONES FUTURES

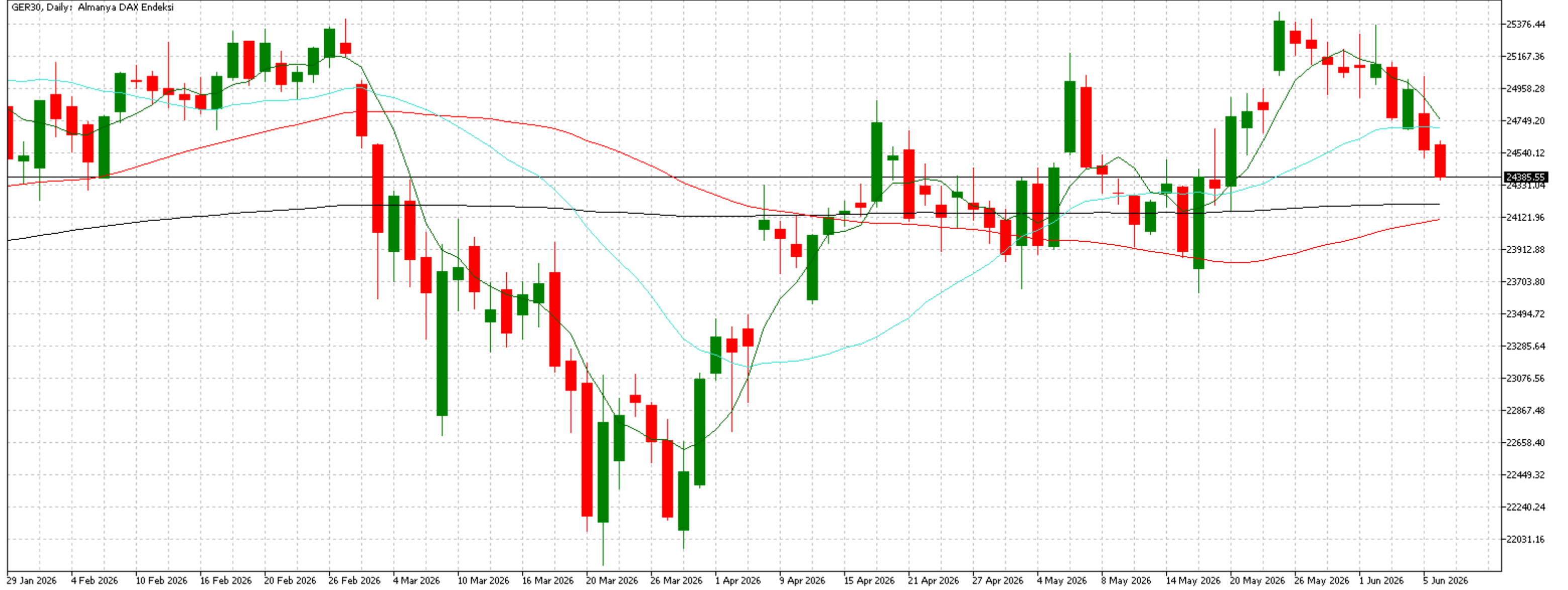
Destek Seviyeleri: 49780 ve 49020

Direnç Seviyeleri: 51000 ve 51700



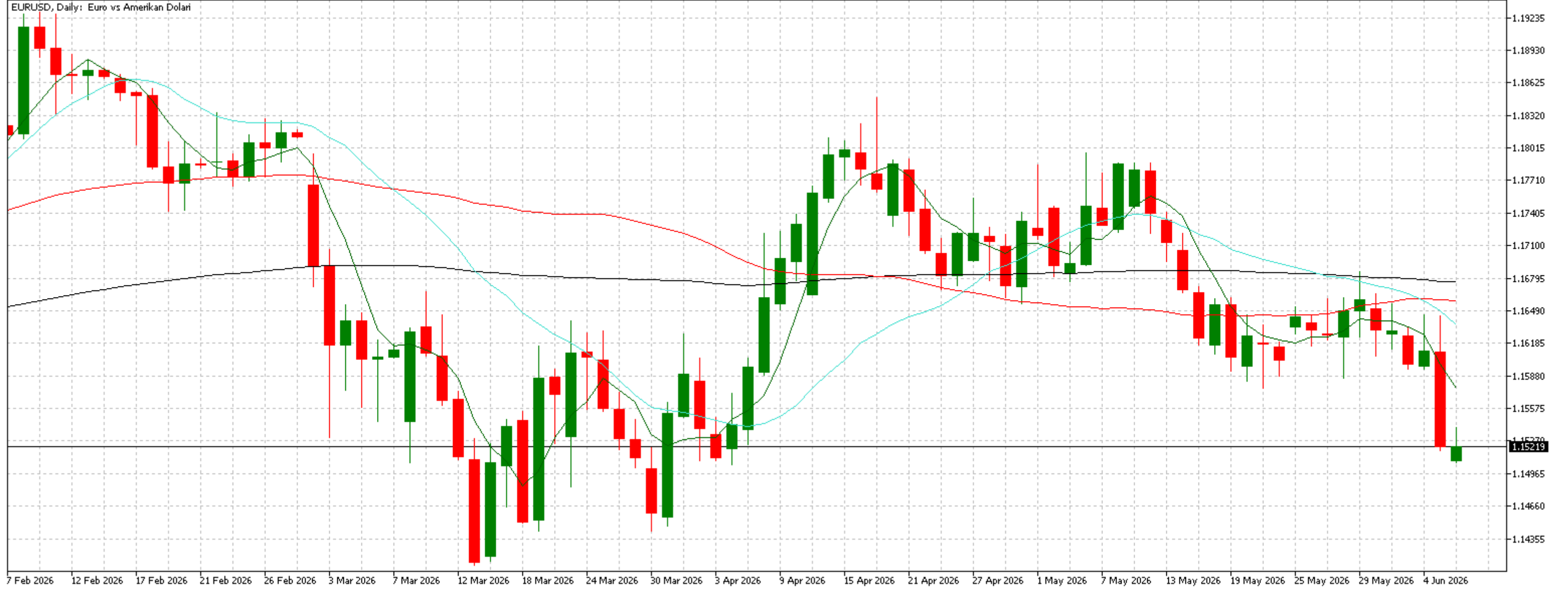
Destek Seviyeleri: 24210 ve 23880

Direnç Seviyeleri: 24730 ve 25100



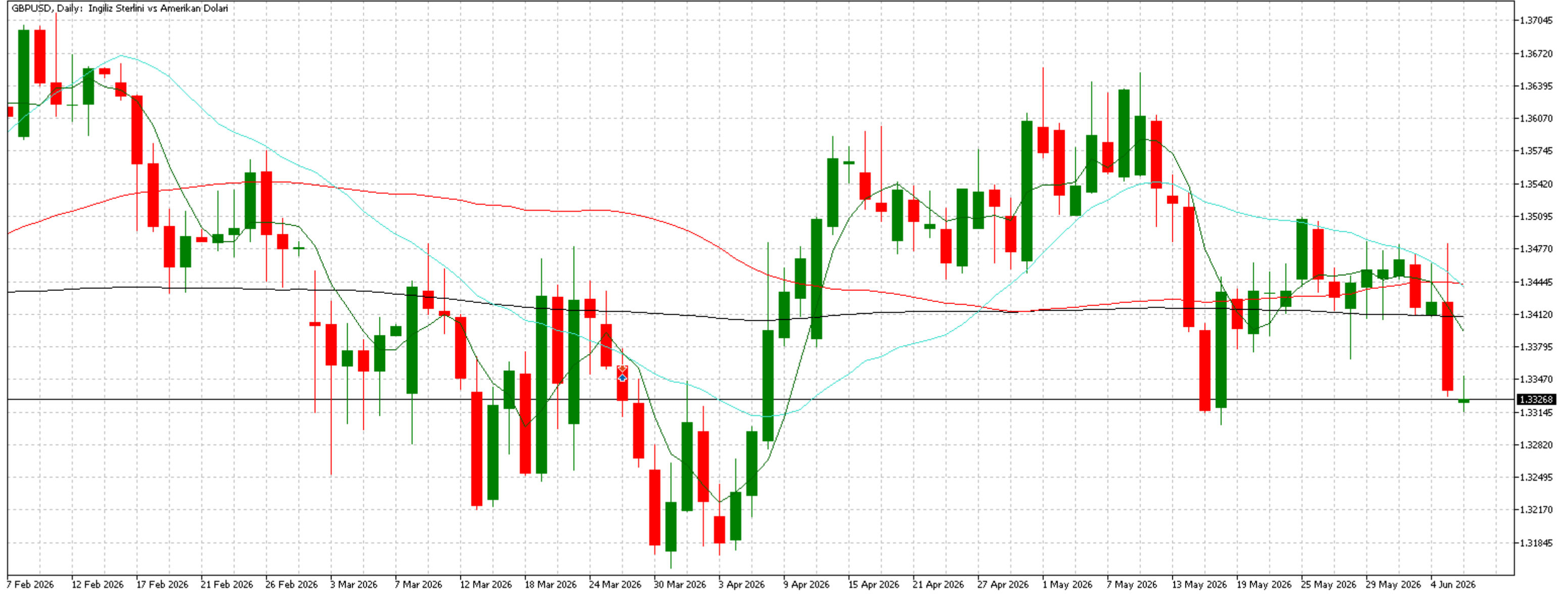
Destek Seviyeleri: 1.1510 ve 1.1390

Direnç Seviyeleri: 1.1620 ve 1.1670



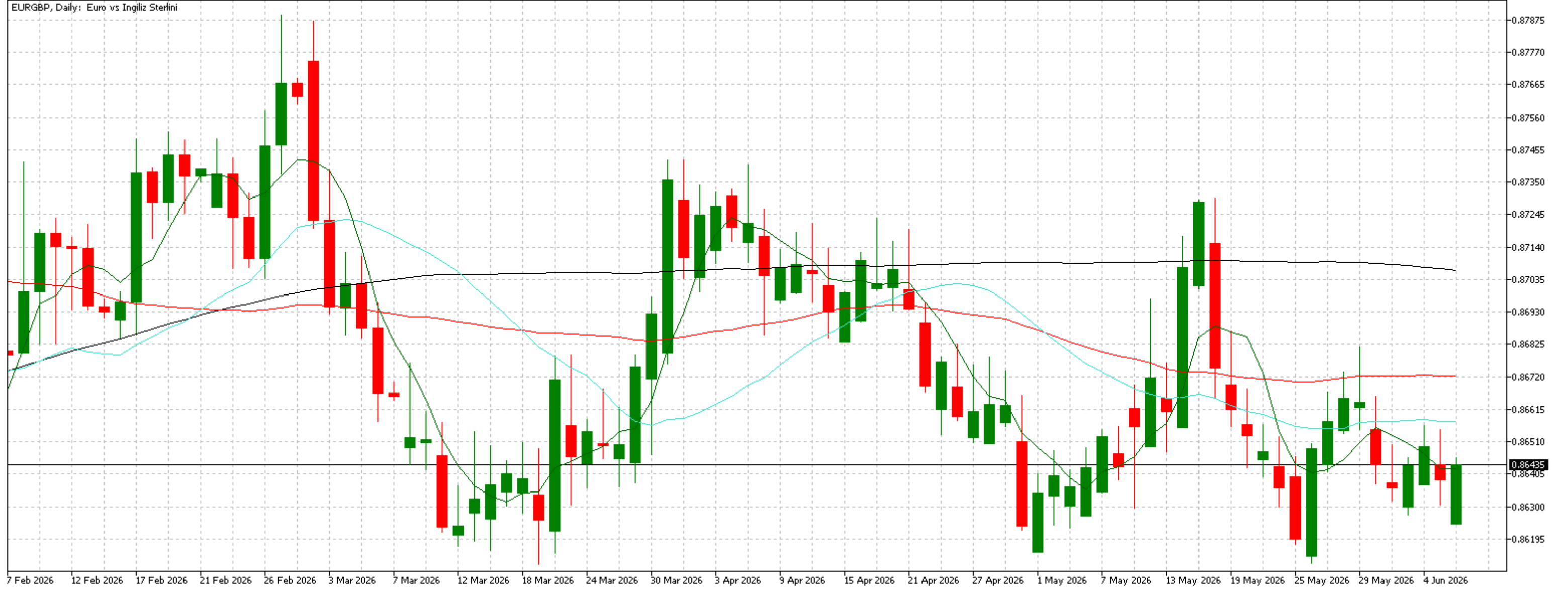
Destek Seviyeleri: 1.3280 ve 1.3140

Direnç Seviyeleri: 1.3410 ve 1.3440



Destek Seviyeleri: 0.8630 ve 0.8600

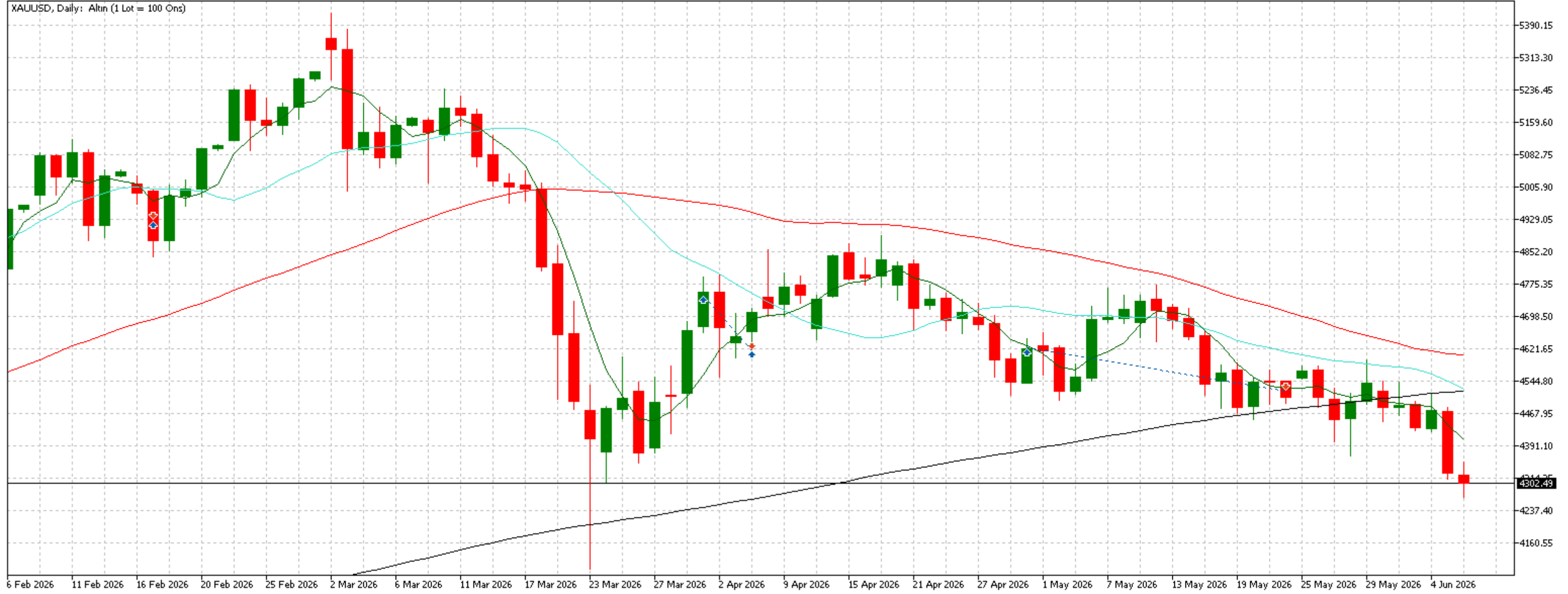
Direnç Seviyeleri: 0.8650 ve 0.8670



FX XAUUSD/ONS ALTIN

Destek Seviyeleri: 4250 ve 4210

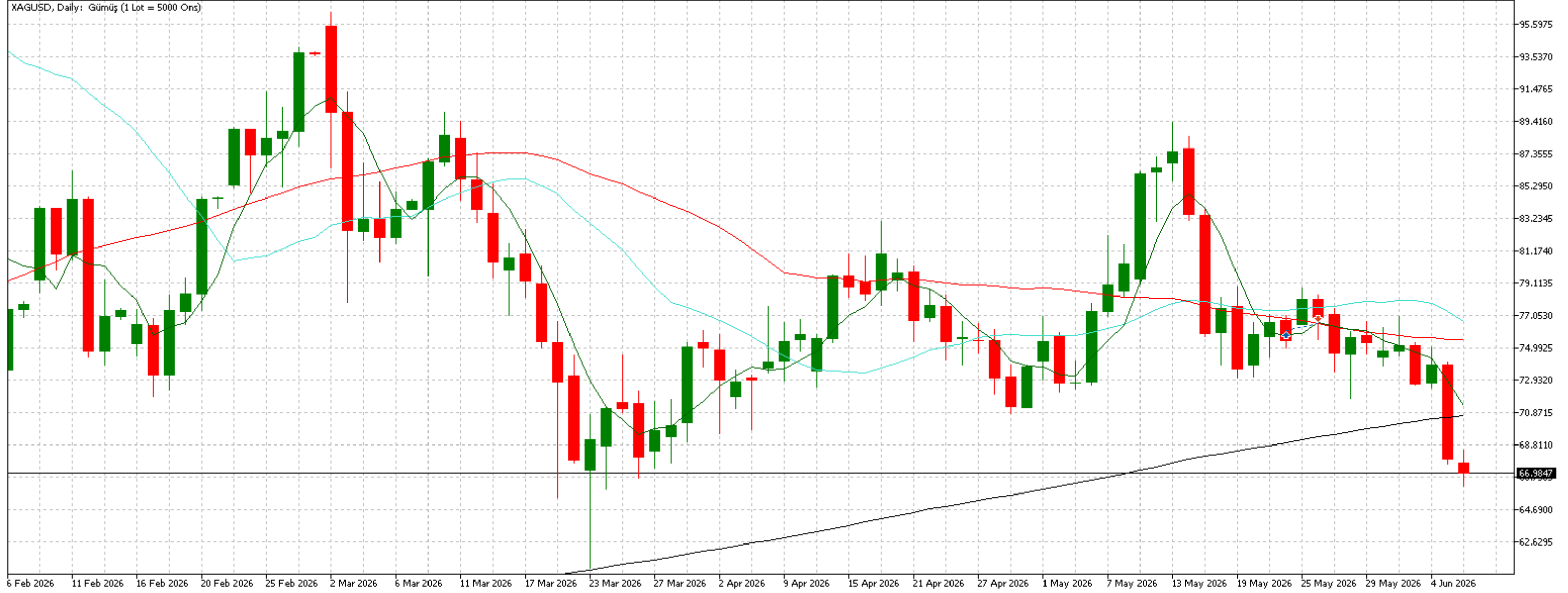
Direnç Seviyeleri: 4520 ve 4600



FX XAGUSD/ONS GÜMÜŞ

Destek Seviyeleri: 66.20 ve 65.50

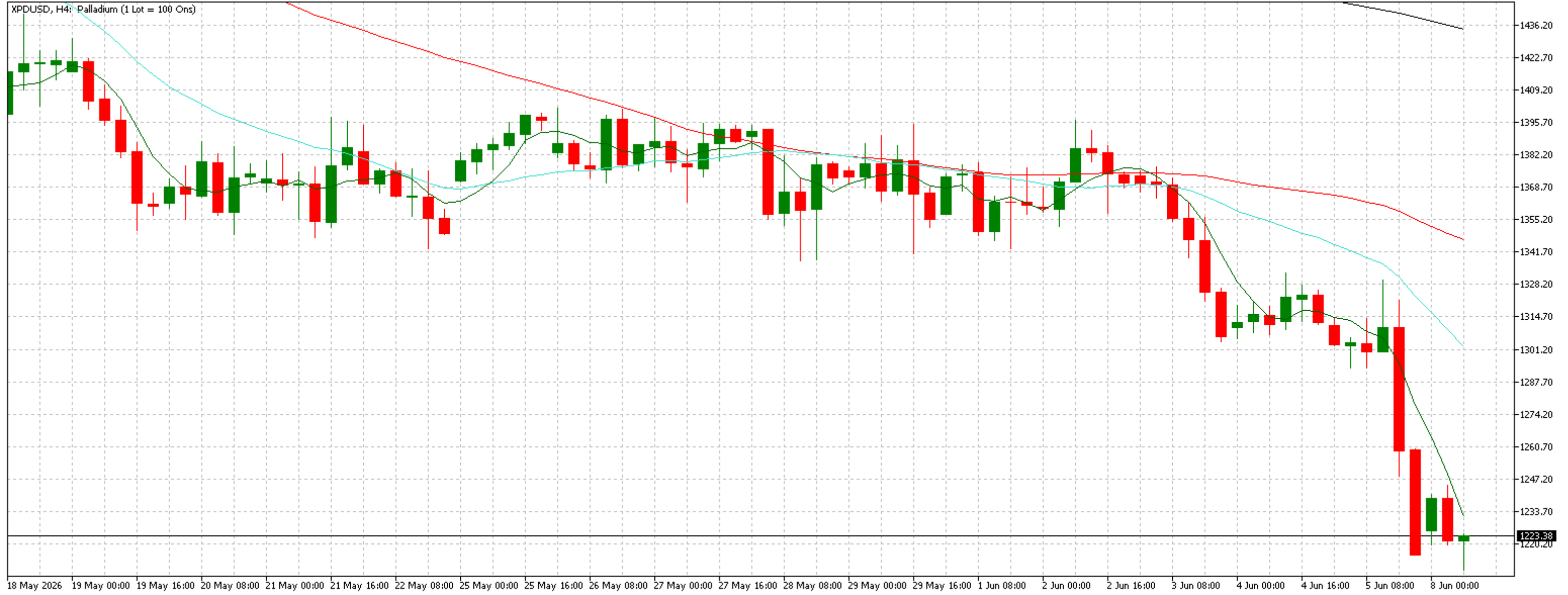
Direnç Seviyeleri: 70.70 ve 75.40



FX XPDUSD/ONS PALADYUM

Destek Seviyeleri: 1210 ve 1190

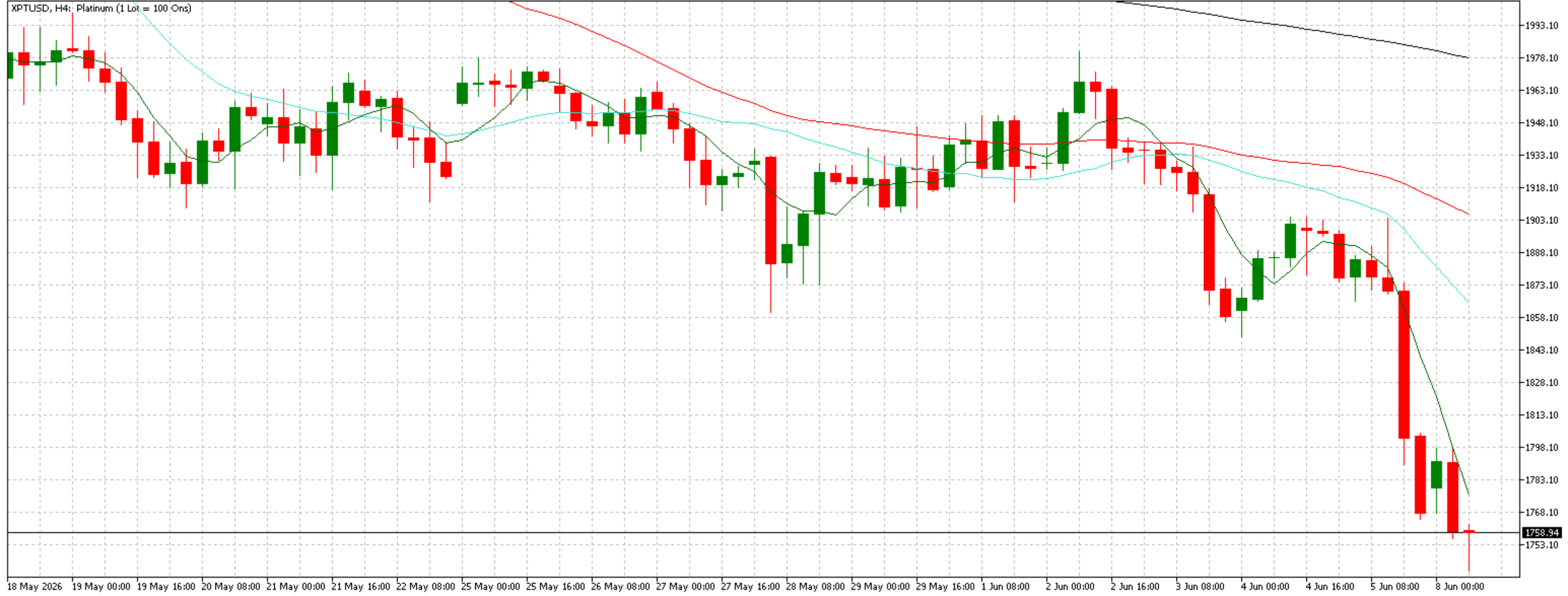
Direnç Seviyeleri: 1330 ve 1360



FX XPTUSD/ONS PLATİN

Destek Seviyeleri: 1740 ve 1720

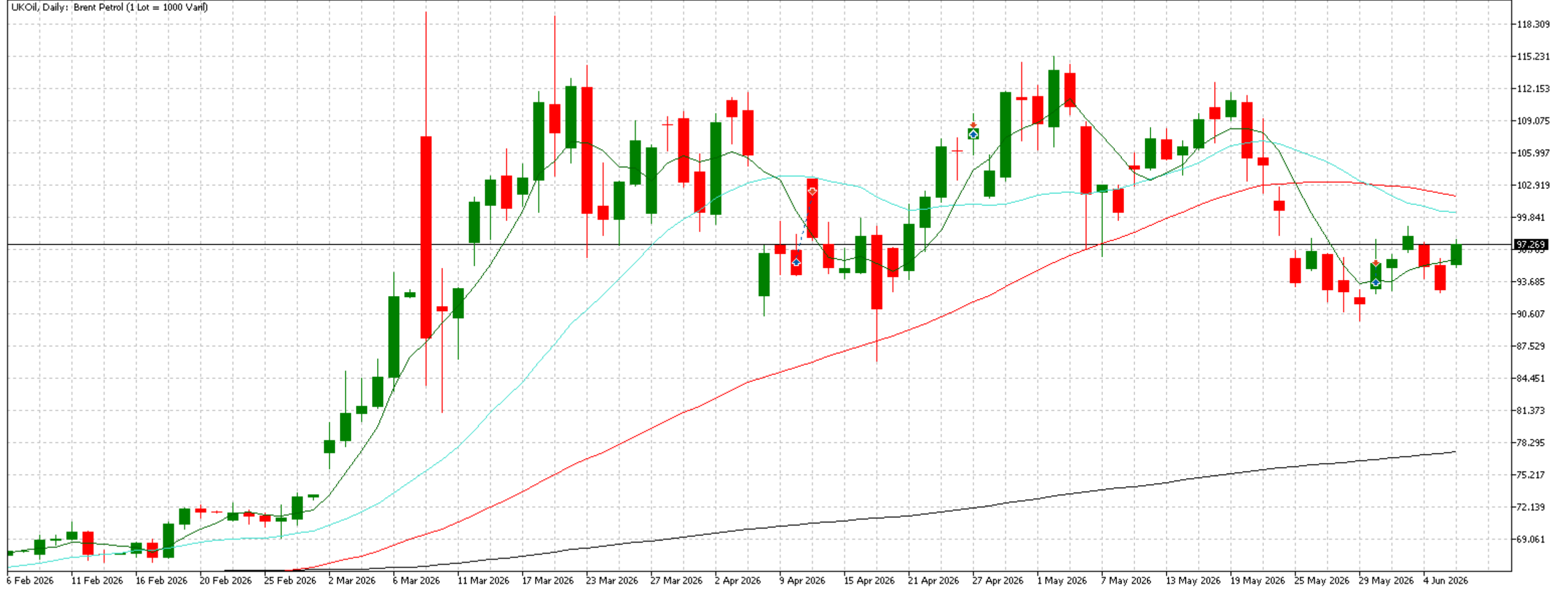
Direnç Seviyeleri: 1860 ve 1900



BRENT PETROL UKOIL/COIL

Destek Seviyeleri: 87.00 ve 77.50

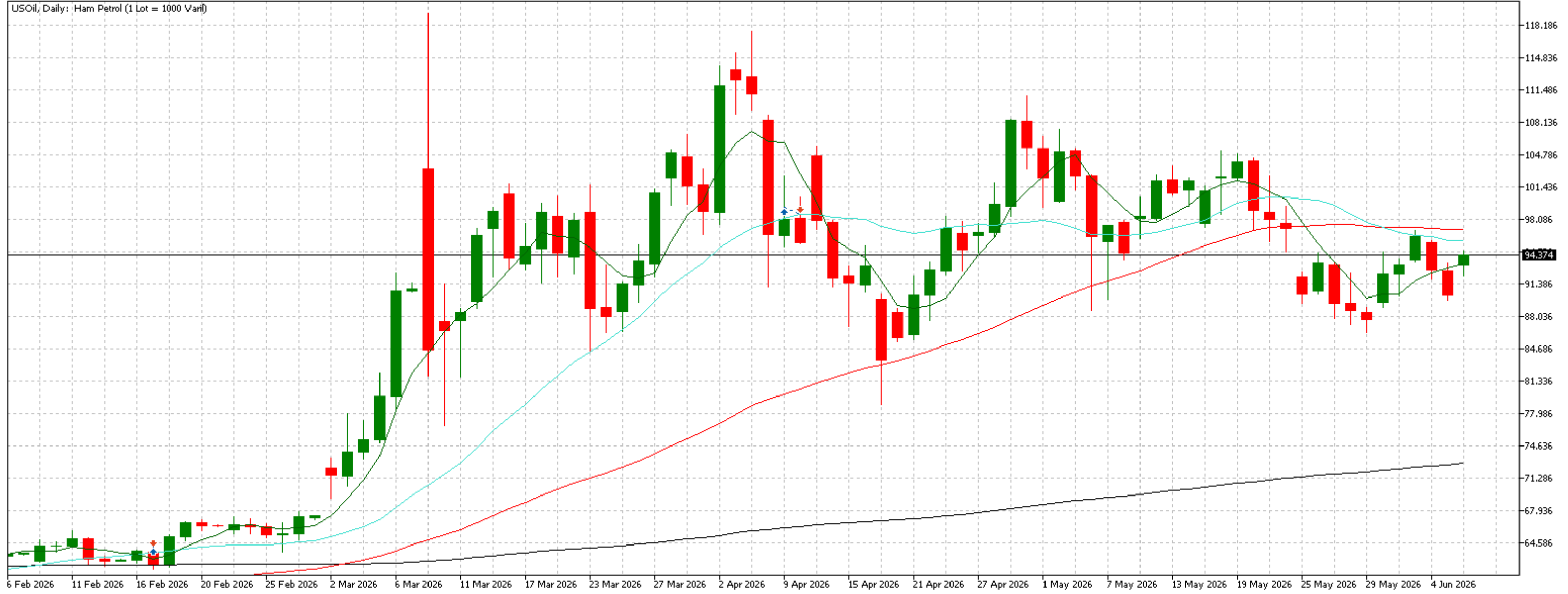
Direnç Seviyeleri: 101.80 ve 112.80



WTI PETROL USOIL/CL

Destek Seviyeleri: 85.70 ve 72.90

Direnç Seviyeleri: 97.00 ve 105.80



EKONOMİK TAKVİM (08 Haziran 2026 - 14 Haziran 2026)

08 Haziran 2026 - 14 Haziran 2026 Ekonomik Takvim					
Zaman	Ülke	Olay	Açıklanan	Beklenti	Önceki
08 Haziran 2026 Pazartesi					
02:50	Japonya	Gayri Safi Yurtiçi Hasıla (GSYİH) (çeyreklik) (1. Çeyrek)	%0,5	%0,5	%0,3
02:50	Japonya	Gayri Safi Yurtiçi Hasıla (GSYİH) Fiyat Endeksi (Yıllık) (1. Çeyrek)	%3,2	%3,4	%3,4
09:00	Almanya	Almanya Fabrika Siparişleri (Aylık) (Nis)	-%3,8	-%2,2	%4,5
11:30	Avrupa	Sentix Yatırımcı Güveni (Haz)		-13,8	-16,4
17:00	ABD	Conference Board (CB) İstihdam Trend Endeksi (May)			105,77
09 Haziran 2026 Salı					
09:00	Almanya	Almanya Ticaret Dengesi (Nis)		14,2B	14,3B
09:00	Almanya	Almanya Sanayi Üretimi (Aylık) (Nis)		%0,1	-%0,7
15:30	ABD	Ticaret Dengesi (Nis)		-55,20B	-60,30B
17:16	Çin	Çin Ticaret Dengesi (USD) (May)		88,70B	84,80B
19:30	Avrupa	AMB Başkanı Lagarde'ın Konuşması			
23:30	ABD	Amerikan Petrol Enstitüsü Haftalık Ham Petrol Stokları			-6,750M
10 Haziran 2026 Çarşamba					
04:30	Çin	Tüketici Fiyat Endeksi (TÜFE) (Aylık) (May)			%0,3
04:30	Çin	Çin Tüketici Fiyat Endeksi (TÜFE) (Yıllık) (May)		%1,3	%1,2
04:30	Çin	Çin Üretici Fiyat Endeksi (ÜFE) (Yıllık) (May)		%3,8	%2,8
15:30	ABD	Tüketici Fiyat Endeksi (TÜFE) (Aylık) (May)		%0,3	%0,6
15:30	ABD	Çekirdek Tüketici Fiyat Endeksi (TÜFE) (Aylık) (May)		%0,5	%0,4
15:30	ABD	Tüketici Fiyat Endeksi (TÜFE) (Yıllık) (May)		%4,2	%3,8
17:30	ABD	Enerji Bilgisi İdaresi Ham Petrol Stokları			-7,974M

EKONOMİK TAKVİM (08 Haziran 2026 - 14 Haziran 2026)

08 Haziran 2026 - 14 Haziran 2026 Ekonomik Takvim					
Zaman	Ülke	Olay	Açıklanan	Beklenti	Önceki
11 Haziran 2026 Perşembe					
13:00	Avrupa	Eurogroup toplantısı			
13:00	ABD	OPEC Aylık Rapor			
15:15	Avrupa	Faiz Oranı Kararı (Haz)		%2,40	%2,15
15:30	ABD	Üretici Fiyat Endeksi (ÜFE) (Aylık) (May)		%0,7	%1,4
15:30	ABD	İşsizlik Haklarından Yararlanma Başvuruları		225K	225K
15:45	Avrupa	Avrupa Merkez Bankası (ECB) Basın Açıklaması			
12 Haziran 2026 Cuma					
07:30	Japonya	Sanayi Üretimi (Aylık) (Nis)		%0,8	%0,8
09:00	Almanya	Almanya Tüketici Fiyat Endeksi (TÜFE) (Aylık) (May)		-%0,2	-%0,2
09:00	Almanya	Almanya Tüketici Fiyat Endeksi (TÜFE) (Yıllık) (May)		%2,6	%2,6
09:00	Birleşik Krallık	GSYİH (Aylık) (Nis)		-%0,1	%0,3
09:00	Birleşik Krallık	Ticaret Dengesi (Nis)		-27,00B	-27,22B
13 Haziran - 14 Haziran 2026, Haftasonu					

HİSSE SENETLERİ TAKİP LİSTEMİZ

Hisse Kodu	Borsa	Şirket	Endüstri/Sektör	Satın Alma Günü/Fiyatı [Kapanış]	Güncel Fiyat [Kapanış]	*Analist Hedef Fiyat Ortalaması	Hedef Fiyata Uzaklık	Temettü Verisi	Getiri (%)
DTE	Xetra	DEUTSCHE TELEKOM	Telekomünikasyon Hizmetleri Entegre Telekomünikasyon Hizmetleri	€ 27.82 05.01.26	€ 27.66 05.06.26	€ 37.19 05.01.26	25.63%		-0.58%
AAPL	Nasdaq	APPLE	Bilgisayar, Telefon ve Ev Elektroniği Teknoloji	\$270.71 09.01.24	\$307.34 05.06.26	\$291.13 05.01.26	-5.57%		13.53%
SN	Nyse	SHARK NINJA	Ev Aletleri Keyfi Tüketim Ürünleri	\$113.24 05.01.26	\$119.82 05.06.26	\$134.27 05.01.26	10.76%		5.81%
NVDA	Nasdaq	NVIDIA	Yarı İletkenler ve Yarı İletken Ekipmanları Bilgi Teknolojileri	\$191.71 06.01.25	\$205.10 05.06.26	\$257.54 05.01.26	20.36%		6.98%
AVGO	Nasdaq	BROADCOM	Yarı İletkenler ve Yarı İletken Ekipmanları Bilgi Teknolojileri	\$354.74 05.01.26	\$385.73 05.06.26	\$460.31 05.01.26	16.20%		8.74%
HOOD	Nasdaq	ROBINHOOD	Yatırım Hizmetleri/Aracılık Hizmetleri Finansal Hizmetler	\$117.99 05.01.26	\$82.47 05.06.26	\$154.77 05.01.26	46.71%		-30.10%
7203	Tokyo	TOYOTA	Otomobil Üretimi Keyfi Tüketim Ürünleri	¥3,488.00 05.01.26	¥2,809.00 08.06.26	¥3,505.50 05.01.26	19.87%	(-)	-19.47%
LEU	Nyse	CENTRUS ENERGY	Petrol, Gaz ve Tüketilebilir Yakıtlar Enerji	\$280.68 05.01.26	\$161.78 05.06.26	\$285.60 05.01.26	43.35%	(-)	-42.36%

HİSSE SENETLERİ TAKİP LİSTEMİZ

Hisse Kodu	Borsa	Şirket	Endüstri/Sektör	Satın Alma Günü/Fiyatı [Kapanış]	Güncel Fiyat [Kapanış]	*Analist Hedef Fiyat Ortalaması	Hedef Fiyata Uzaklık	Temettü Verisi	Getiri (%)
ADYEN	Amsterdam	ADYEN	Veri İşleme ve Dış Kaynaklı Merkezler Finansal Hizmetler	€ 1,408.00 05.01.26	€ 817.40 05.06.26	€ 1,817.85 05.01.26	55.03%	(-)	-41.95%
GOOGL	Nasdaq	ALPHABET	Yazılım ve Bilgi Teknolojisi (IT) Hizmetleri Teknoloji	\$317.61 05.01.26	\$368.53 05.06.26	\$337.66 05.01.26	-9.14%		16.03%
PANW	Nasdaq	PALO ALTO NETWORKS	Siber Güvenlik Uygulama Yazılımları Bilgi Teknolojileri	\$182.71 05.01.26	\$272.05 05.06.26	\$229.67 05.01.26	-18.45%		48.90%
ELF	Nyse	e.l.f. BEAUTY	Kişisel Bakım Ürünleri Keyfi Tüketim Ürünleri	\$78.86 05.01.26	\$49.57 05.06.26	\$115.43 05.01.26	57.06%	(-)	-37.14%
NOC	Nyse	NORTHROP GRUMMAN	Havacılık ve Savunma Sanayi	\$593.96 05.01.26	\$544.40 05.06.26	\$665.61 05.01.26	18.21%		-8.34%
BSX	Nyse	BOSTON SCIENTIFIC	Sağlık Ekipmanları ve Tıbbi Cihazlar Sağlık	\$94.28 05.01.26	\$48.55 05.06.26	\$125.77 05.01.26	61.40%		-48.50%
AMZN	Nasdaq	AMAZON	Çeşitli Perakende Keyfi Tüketim Ürünleri	\$228.87 05.09.23	\$246.03 05.06.26	\$297.84 05.01.26	17.40%	(-)	7.50%
Tavsiye Edildiği Günden Bugüne Tüm Ürünlerde Net Kar/Zarar Oranı									-8.06%

HİSSE SENETLERİ TAKİP LİSTEMİZ / ÇIKARTILANLAR

Hisse Kodu	Borsa	Şirket	Endüstri/Sektör	Satın Alma Günü/Fiyatı [Kapanış]	Satış Günü/Fiyatı [Kapanış]	Temettü Geliri [Brüt]	Getiri (%)
AIR	Paris	AIRBUS	Havacılık ve Savunma Endüstriyel Ürün ve Hizmetler	€ 113.86 02.01.23	€ 208.00 05.01.26	€ 7.60	89.36%
6501	Tokyo	HITACHI, LTD	Tüketici Ürünleri Holdingleri Temel Tüketim Ürünleri	¥3,971.00 06.01.25	¥5,429.00 05.01.26	¥45.00	37.85%
V	Nyse	VISA	Yazılım ve Bilgi Teknolojisi (IT) Hizmetleri Teknoloji	\$245.34 05.09.23	\$353.80 05.01.26	\$5.11	46.29%
FCX	Nyse	FREEMPORT-MCMORAN	Metaller ve Madencilik Hammadde	\$41.70 09.01.24	\$54.41 05.01.26	\$0.60	31.92%
BRK-B	Nyse	BERKSHIRE HATHAWAY	Döngüsel Olmayan Tüketici Ürünleri Finansal Hizmetler	\$452.53 06.01.25	\$498.52 05.01.26	\$0.00	10.16%
HIMS	Nyse	HIMS&HERS HEALTH	Sağlık Hizmetleri Sağlayıcıları Sağlık Hizmetleri	\$27.35 06.01.25	\$34.71 05.01.26	\$0.00	26.91%
DIS	Nyse	DISNEY	Medya ve Yayıncılık Keyfi Tüketim Ürünleri	\$111.47 06.01.25	\$114.07 05.01.26	\$1.25	3.45%
NU	Nyse	NU HOLDINGS	Bankacılık Hizmetleri Finansal Hizmetler	\$11.40 06.01.25	\$17.94 05.01.26	\$0.00	57.37%
XOM	Nyse	EXXON MOBIL	Gaz ve Petrol Enerji	\$108.24 06.01.25	\$125.36 05.01.26	\$4.00	19.51%
LMT	Nyse	LOCKHEED MARTIN	Havacılık ve Savunma Endüstriyel Ürün ve Hizmetler	\$478.75 06.01.25	\$511.57 05.01.26	\$13.35	9.64%
Tüm Ürünlerde Net Kar/Zarar Oranı							33.25%

*Analist hedef fiyat ortalaması, ilgili hisse hakkında değerlendirme raporu yayınlayan kuruluşların hedef fiyat aritmetik ortalamalarından oluşmaktadır. Deniz Yatırım hedef fiyatlar konusunda bir sorumluluk üstlenmemektedir.

2026 1.ÇEYREK BİLANÇO BEKLENTİLERİ VE AÇIKLANMALARI

Tarih	Şirket	Kodu	İşlem Gördüğü Borsa	Hisse Başına Kar		Gelir	
				Açıklanan	Beklenti	Açıklanan	Beklenti
10 Haziran 2026 Çarşamba	Oracle Corporation	ORCL	NYSE		\$1.95		19.1B
11 Haziran 2026 Perşembe	Adobe Systems Incorporated	ADBE	NASDAQ		\$5.82		6.46B

2026 MERKEZ BANKALARI TAKVİMİ

TARİH	TCMB	FED	ECB	BOE	BOJ
OCAK	22 Ocak	28 Ocak	-	-	23 Ocak
ŞUBAT	-	-	5 Şubat	5 Şubat	-
MART	12 Mart	18 Mart	19 Mart	19 Mart	-
NİSAN	22 Nisan	29 Nisan	30 Nisan	30 Nisan	28 Nisan
MAYIS	-	-	-	-	-
HAZİRAN	11 Haziran	17 Haziran	11 Haziran	18 Haziran	-
TEMMUZ	23 Temmuz	29 Temmuz	23 Temmuz	30 Temmuz	31 Temmuz
AĞUSTOS	-	-	-	-	-
EYLÜL	10 Eylül	16 Eylül	10 Eylül	17 Eylül	-
EKİM	22 Ekim	28 Ekim	29 Ekim	-	30 Ekim
KASIM	-	-	-	5 Kasım	-
ARALIK	10 Aralık	9 Aralık	17 Aralık	17 Aralık	-

İLETİŞİM

**18:00 – 20:00 SAATLERİ ARASINDA BİZE
AŞAĞIDAKİ NUMARALARDAN
ULAŞABİLİRSİNİZ.**

PAZARTESİ – Tansu Akaydın – 0212 348 90 29

SALI – Mesut Özdil – 0212 348 90 81

ÇARŞAMBA – Tansu Akaydın – 0212 348 90 29

PERŞEMBE – Barış Turanlı – 0212 348 90 65

CUMA – Gamze Keskin Ören – 0212 51 94



**Baş
dönme
için
tıklayınız.**

Yurt Dışı Piyasalar & FX Strateji

Uyarı Notu

Bu rapor/e-posta içerisinde yer alan değerlendirmeler Deniz Yatırım Menkul Kıymetler A.Ş. tarafından, güvenilir olduğuna inanılan kaynaklardan elde edilen bilgi ve veriler kullanılarak hazırlanmıştır. Raporda yer alan ifadeler, mali durumunuz ile risk ve getiri tercihlerinize uygun olmayabilir ve hiçbir şekilde alış veya satış yapılması yönünde yönlendirme olarak değerlendirilmemelidir. Deniz Yatırım, bu bilgilerin doğru, eksiksiz ve değişmez olduğunu garanti etmemektedir. Bu sebeple, okuyucuların, bu raporlardan elde edilen bilgilere dayanarak hareket etmeden önce, bilgilerin doğruluğunu teyit etmeleri önerilir ve bu bilgilere dayanılarak aldıkları kararlarda sorumluluk okuyucuların kendilerine aittir. Bilgilerin eksikliği ve yanlışlığından Deniz Yatırım hiçbir şekilde sorumlu tutulamaz. Ayrıca, Deniz Yatırım ve DenizBank Finansal Hizmetler Grubu çalışanları ve danışmanlarının, herhangi bir şekilde bu rapor/e-posta içerisinde yer alan bilgiler dolayısıyla ortaya çıkabilecek, doğrudan veya dolaylı zararlarla ilgili herhangi bir sorumluluğu yoktur. Burada yer alan bilgiler sermaye piyasası aracına yönelik bir yatırım tavsiyesi, alım-satım önerisi ya da getiri vaadi değildir ve yatırım danışmanlığı kapsamında yer almamaktadır. Yatırım Danışmanlığı hizmeti; yetkili kuruluşlar tarafından imzalanacak yatırım danışmanlığı sözleşmesi çerçevesinde kişilerin risk ve getiri tercihleri dikkate alınarak kişiye özel sunulmaktadır. Buradaki içeriğin hiçbir bölümü Deniz Yatırım Menkul Kıymetler A.Ş.'nin yazılı izni olmadan çoğaltılamaz, hiçbir şekil ve ortamda yayımlanamaz, alıntı yapılamaz ve kullanılamaz.

Disclaimer

Assessments included in this report/e-mail have been prepared based on information and data obtained from sources deemed to be reliable by Deniz Yatırım Menkul Kıymetler A.Ş. The statements in the report may not be suitable with your financial status, risk or income preferences and must not be evaluated as a form of guidance towards carrying out sales or purchases in any way. Deniz Yatırım does not guarantee the accuracy, completeness and permanence of these data. Therefore, readers are recommended to verify the accuracy of these data before they act based on information in these reports, and the responsibility of decisions taken as per these information belongs to the reader. Deniz Yatırım cannot in any way be held liable for the incompleteness or inaccuracy of this information. Also, employees and consultants of Deniz Yatırım and DenizBank Financial Services Group have no direct or indirect responsibility with regards to any losses to be incurred due to information given in this report/e-mail. This information does not constitute an investment recommendation, buy-sell proposal or promise of income in relation to any capital market instruments and does not fall in scope of investment consultancy. Investment Consultancy services are tailor-made for persons based on their risk and income preferences in scope of investment consultancy agreements signed with authorized institutions. None of this content can be copied without the written permission of Deniz Yatırım Menkul Kıymetler A.Ş., published in any form or environment, given reference or utilized.