

OTOMOTİV SEKTÖRÜ**Mayıs 2026****Otomotiv satışları Mayıs ayında %22,55 azalışla 83.442 adet oldu.**

Mayıs ayında otomotiv satışlarında sert düşüş görüldü. Otomobil ve hafif ticari araçlar Mayıs ayında toplam 83.442 araç satışı gerçekleştirilerek geçen yılın aynı ayına göre %22,55 azalış gösterdi. Bu dönemde otomobil satışı %23,2 azalarak 65.386 adet olurken hafif ticari araç pazarı ise %20,1 azalışla 18.056 oldu. Açıklanan Mayıs ayı rakamları son 3 yıllık ortalamasının %15,9 altında gerçekleşti.

Yılın ilk 5 ayında toplam satışlar %7,4 daralarak 453.138 adet olarak gerçekleşti. Son 12 aylık dönemde toplam satışlar geçen yılın aynı dönemine göre %6,0 artışla 1.332.072 olurken segmentler bazında baktığımız zaman aynı dönemde otomobil satışları %4,7 artışla 1.046.425 hafif ticari araçlar ise %11,4 artışla 285.747 oldu.

Motor tipine göre satışlarda hibrit araçlarda düşük yakıt gideri nedeniyle sınırlı gerileme görüldü. Dizel araç satışları %51,4 azalarak 3.286 adet olurken, benzinli araç satışları %26,2 azalışla 29.076 adede ve elektrikli araç satışları %32,5 azalışla 11.461 adede ulaşırken, hibrit araç satışlarındaki %2,7'lik sınırlı azalışla 20.771 adede ulaştı. Aynı dönemde otogazlı araç satışları %30,2 artışla 792 adede yükseldi.

İthal araçların satışı savaş nedeniyle artan belirsizlikler ve artan EUR/TL kuru etkisiyle geçen yılın aynı dönemine göre %27,7 azalışla 57.522 adet olan ithal araç satışı Son 12 aylık dönemde %4,1 artışla 939.414 adet oldu.

Halka açık şirketlerin satış değişimlerini incelediğimizde; **Tofaş'ta Stellantis birleşmesinin baz etkisinin bitmesi** ve sektördeki daralmanın etkisiyle %33,0 azalışla 19.827 adede geriledi. Aynı dönemde Doğu Otomotiv'in satışları %22,7 azalışla 12.937 adet olurken, Ford Otosan'ın satışları ise %37,5 azalışla 5.108 adet oldu.

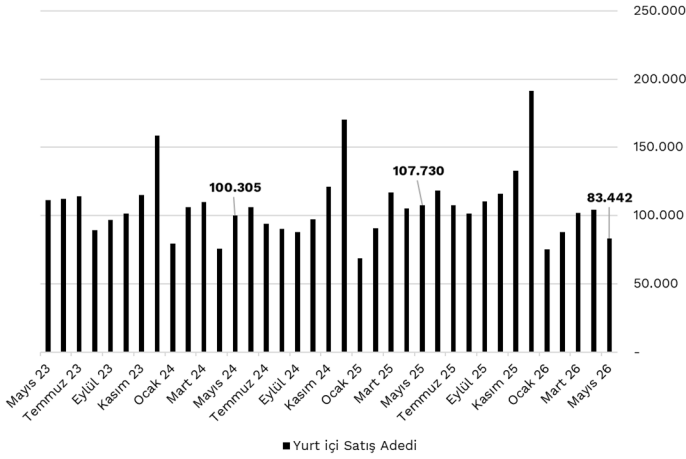
Taahhüt kredileri Nisan ayında bir önceki aya göre yaklaşık 2,5 puan azalışla %37,5 seviyesinde tamamladı. 2026 yılında politika faizinde toplamda 100 puanlık indirim yaşanırken aynı dönemde taşıt kredi faizi 400 puanın üzerinde artış gösterdi.

Açıklanan sonuçlarda Orta Doğu'daki savaştan dolayı artan belirsizlik ve yükselen akaryakıt maliyetlerinin etkisiyle sektörde ciddi bir daralma görülmektedir. Aynı dönemde halka açık şirketlerin satış performansında da sektöre paralel olarak daralma görüldüğünden dolayı açıklanan sonuçları olumsuz olarak değerlendiriyoruz.

Kaynak: Otomotiv Distribütörleri ve Mobilite Derneği (ODMD)

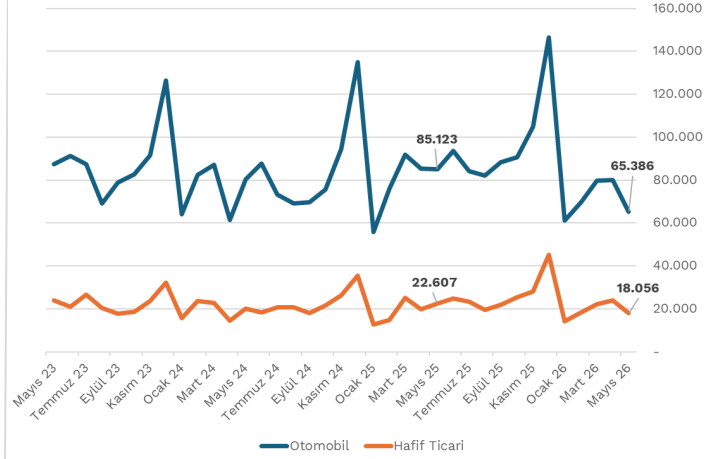
Otomotiv Satışlarına İlişkin Tarihsel Grafikler

Satış Adedi (Aylık)



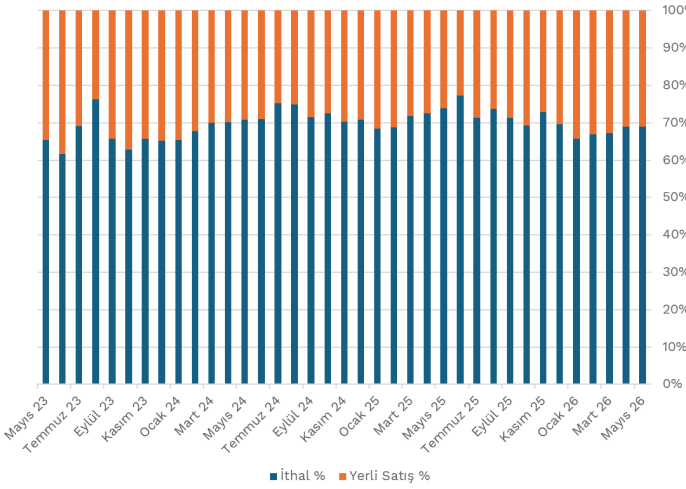
Grafik 1: Otomotiv Satış Adedi & Euro Kuru

Otomotiv ve Hafif Ticari Araç Satış Adetleri



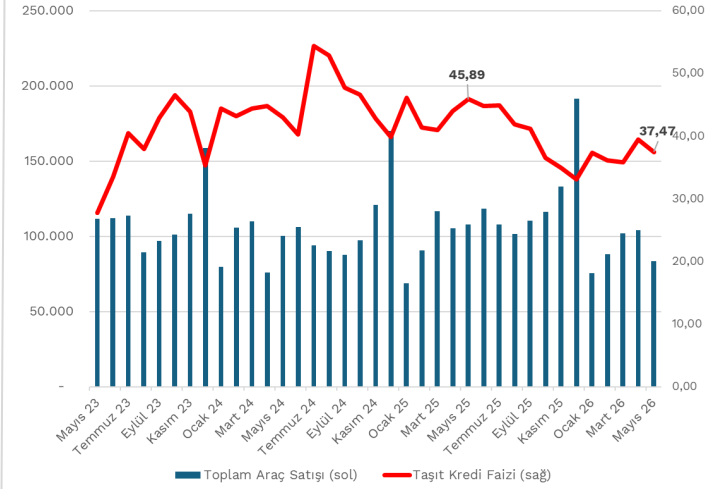
Grafik 2: İthal Araç Sayısı & Euro/TL (aylık ortalama)

İthal ve Yerli (%)



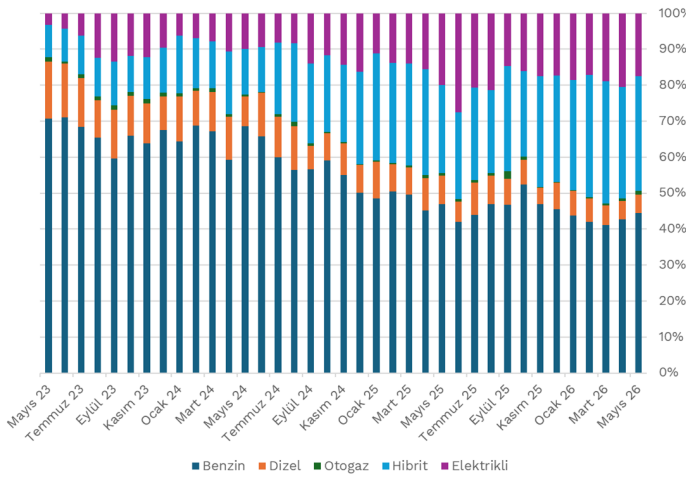
Grafik 3: Tüketici Araç Tercihleri (İthal & Yerli)

Taşıt Kredi Faiz Oranı ve Toplam Araç Satışı



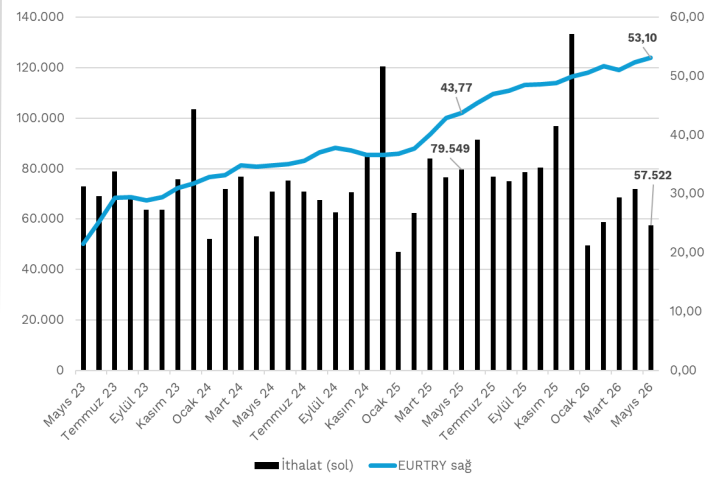
Grafik 4: Ortalama Taşıt Kredi Faiz Oranları & Toplam Araç Satışları

Satılan Araçların Motor Çeşitleri



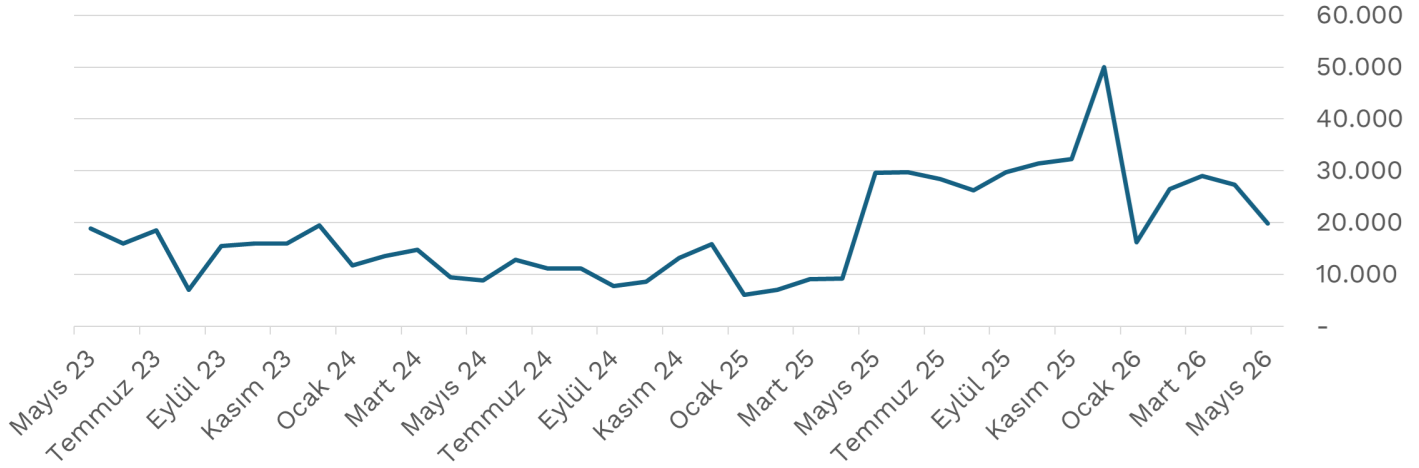
Grafik 5: Satılan Araçların Motor Çeşitleri

İthalat (adet) & EUR/TRY

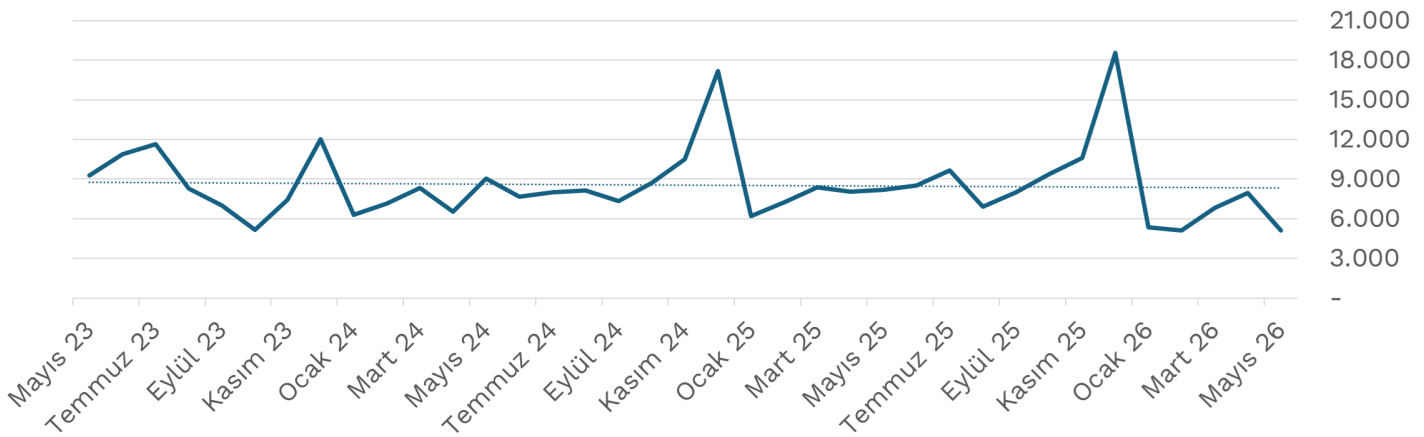


Grafik 6: İthal Araç Sayısı & Euro/TL (aylık ortalama)

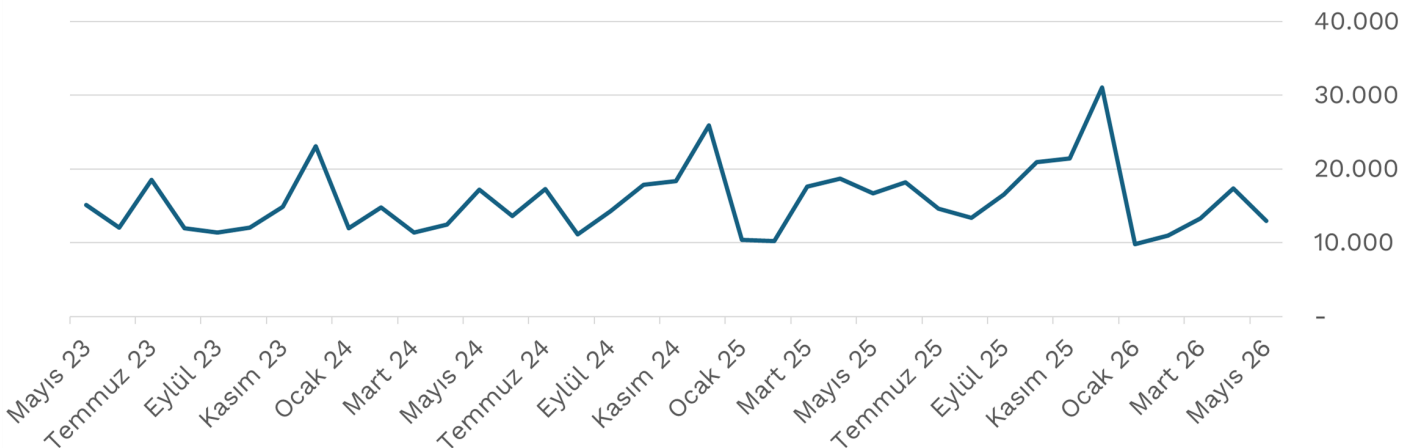
Halka Açık Şirketlerin Aylık Satış Veri Grafikleri

TOASO

Grafik 7: Tofaş Türk Otomobil Fabrikaları A.Ş. Aylık Satış Verileri

FROTO

Grafik 8: Ford Otomotiv Sanayi A.Ş. Aylık Satış Verileri

DOAS

Grafik 9: Doğu Otomotiv Servis ve Ticaret A.Ş. Aylık Satış Verileri

Colendi Menkul Araştırma

research@colendimenkul.com / 0 (216) 599 02 46

Yasal Uyarı

Burada yer alan bilgiler Colendi Menkul Değerler A.Ş. tarafından genel bilgilendirme amacı ile hazırlanmıştır. Yatırım bilgi, yorum ve tavsiyeleri yatırım danışmanlığı kapsamında değildir. Burada yer alan yorum ve tavsiyeler yorum ve tavsiyede bulunanların kişisel görüşlerine dayanmakta olup, herhangi bir yatırım aracının alım-satım önerisi ya da getiri vaadi olarak yorumlanmamalıdır. Bu görüşler mali durumunuz ile risk ve getiri tercihlerinize uygun olmayabilir. Bu nedenle, sadece burada yer alan bilgilere dayanarak yatırım kararı verilmesi beklentilerinize uygun sonuçlar doğurmayabilir. Hiçbir şekilde yönlendirici nitelikte olmayan bu içerik, genel anlamda bilgi vermeyi amaçlamakta olup; bu içeriğin, müşterilerin ve diğer yatırımcıların alım satım kararlarını destekleyebilecek yeterli bilgileri kapsamayabileceği dikkate alınmalıdır. Bu sayfalarda yer alan çeşitli bilgi ve görüşlere dayanılarak yapılacak ileriye dönük yatırımlar ve ticari işlemlerin sonuçlarından ya da ortaya çıkabilecek zararlardan Colendi Menkul Değerler A.Ş. sorumlu tutulamaz.

Çekince

Burada yer alan bilgiler Colendi Menkul Değerler A.Ş. tarafından genel bilgilendirme amacı ile hazırlanmıştır. Yatırım bilgi, yorum ve tavsiyeleri yatırım danışmanlığı kapsamında değildir. Burada yer alan yorum ve tavsiyeler yorum ve tavsiyede bulunanların kişisel görüşlerine dayanmakta olup, herhangi bir yatırım aracının alım-satım önerisi ya da getiri vaadi olarak yorumlanmamalıdır. Bu görüşler mali durumunuz ile risk ve getiri tercihlerinize uygun olmayabilir.

Bu nedenle, sadece burada yer alan bilgilere dayanarak yatırım kararı verilmesi beklentilerinize uygun sonuçlar doğurmayabilir. Hiçbir şekilde yönlendirici nitelikte olmayan bu içerik, genel anlamda bilgi vermeyi amaçlamakta olup; bu içeriğin, müşterilerin ve diğer yatırımcıların alım satım kararlarını destekleyebilecek yeterli bilgileri kapsamayabileceği dikkate alınmalıdır.

Bu sayfalarda yer alan çeşitli bilgi ve görüşlere dayanılarak yapılacak ileriye dönük yatırımlar ve ticari işlemlerin sonuçlarından ya da ortaya çıkabilecek zararlardan Colendi Menkul Değerler A.Ş. sorumlu tutulamaz.