

Yatırımcı Bülteni

Mayıs 2026



TAV TRAFİK VERİLERİ (YOLCU)

	Mayıs		Değişim 2026/ 2025	Ocak - Mayıs		Değişim 2026/ 2025
	2025	2026		2025	2026	
Antalya	3.910.596	3.712.219	-5%	9.492.981	9.169.801	-3%
Dış Hat	3.331.047	3.057.275	-8%	7.029.905	6.443.401	-8%
İç Hat	579.549	654.944	13%	2.463.076	2.726.400	11%
Izmir	1.047.527	1.188.664	13%	4.358.640	4.811.757	10%
Dış Hat	440.596	447.574	2%	1.503.939	1.534.277	2%
İç Hat	606.931	741.090	22%	2.854.701	3.277.480	15%
Ankara	1.125.391	1.174.449	4%	5.227.124	5.668.808	8%
Dış Hat	265.662	265.118	0%	1.234.921	1.387.440	12%
İç Hat	859.729	909.331	6%	3.992.203	4.281.368	7%
Milas-Bodrum	402.775	414.786	3%	908.297	940.330	4%
Dış Hat	194.377	185.425	-5%	265.278	252.976	-5%
İç Hat	208.398	229.361	10%	643.019	687.354	7%
Gazipaşa - Alanya	90.858	82.301	-9%	272.406	239.578	-12%
Dış Hat	56.466	45.715	-19%	118.429	97.861	-17%
İç Hat	34.392	36.586	6%	153.977	141.717	-8%
Almatı	990.480	1.017.925	3%	4.546.166	4.598.994	1%
Dış Hat	444.941	492.603	11%	2.020.790	2.215.837	10%
İç Hat	545.539	525.322	-4%	2.525.376	2.383.157	-6%
Gürcistan	544.508	508.686	-7%	2.219.485	2.125.872	-4%
Medine	1.045.694	819.603	-22%	5.240.351	4.926.997	-6%
Dış Hat	830.354	633.046	-24%	4.051.240	3.732.344	-8%
İç Hat	215.340	186.557	-13%	1.189.111	1.194.653	0%
Tunus	272.187	282.656	4%	781.519	829.212	6%
K. Makedonya	296.679	378.104	27%	1.205.166	1.580.932	31%
Zagreb	437.568	448.290	2%	1.714.209	1.780.984	4%
TAV TOPLAM (*)	10.164.263	10.027.683	-1%	35.966.344	36.673.265	2%
Dış Hat	7.074.217	6.701.396	-5%	21.975.791	21.795.472	-1%
İç Hat	3.090.046	3.326.287	8%	13.990.553	14.877.793	6%

2026 DHMİ verileri revizyona tabidir.

Gelen ve giden yolcu toplamı, transfer yolcu dahil, sadece ticari uçuşlar

- ◆ 2026'da hizmet verilen yolcu sayısı 2025'e göre %2, dış hat yolcu sayısı ise %-1 azalış gösterdi.
- ◆ Jeopolitik gelişmeler ve artan jet yakıtı fiyatları hava yolculuğunu etkiliyor.
- ◆ Ankara 2026 dış hat yolcusu 2025'in %12 üstünde gerçekleşti. Ajet, 2025'in 3. çeyreğinde Ankara'ya iki yeni uçak konuşlandırdı.
- ◆ Gürcistan Mart ayından itibaren Ortadoğu trafiğindeki azalış nedeniyle etkileniyor.
- ◆ Almatı 2026 dış hat yolcusu 2025'in %10 üzerinde gerçekleşti. İç hat trafiği Pratt Whitney motor sorunlarından etkilendi. Çin, Tayland ve Vietnam'a güçlü seyahat talebi
- ◆ Kuzey Makedonya'da konuşlu uçak filosunun A320'den (ort. 183 koltuk) A321'e (ort. 239 koltuk) yükseltilmesi Kasım 2025'te tamamlandı.


TAV TRAFİK VERİLERİ (TİCARİ UÇUŞ SAYISI)

	Mayıs		Değişim 2026/ 2025	Ocak - Mayıs		Değişim 2026/ 2025
	2025	2026		2025	2026	
Antalya	22.715	21.592	-5%	59.414	57.452	-3%
Dış Hat	19.247	17.620	-8%	43.931	40.362	-8%
İç Hat	3.468	3.972	15%	15.483	17.090	10%
İzmir	6.433	7.068	10%	27.121	29.625	9%
Dış Hat	2.944	2.865	-3%	10.126	10.198	1%
İç Hat	3.489	4.203	20%	16.995	19.427	14%
Ankara	7.186	7.228	1%	34.212	35.748	4%
Dış Hat	1.883	1.673	-11%	8.621	9.184	7%
İç Hat	5.303	5.555	5%	25.591	26.564	4%
Milas-Bodrum	2.547	2.569	1%	5.825	5.978	3%
Dış Hat	1.276	1.213	-5%	1.761	1.756	0%
İç Hat	1.271	1.356	7%	4.064	4.222	4%
Gazipaşa - Alanya	573	533	-7%	1.894	1.662	-12%
Dış Hat	347	290	-16%	784	651	-17%
İç Hat	226	243	8%	1.110	1.011	-9%
Almatı	7.815	8.534	9%	36.468	38.059	4%
Dış Hat	4.066	4.782	18%	18.996	20.621	9%
İç Hat	3.749	3.752	0%	17.472	17.438	0%
Gürcistan	5.362	5.308	-1%	22.110	22.368	1%
Medine	8.141	6.753	-17%	34.338	34.036	-1%
Dış Hat	6.031	4.782	-21%	24.565	23.514	-4%
İç Hat	2.110	1.971	-7%	9.773	10.522	8%
Tunus	1.861	1.863	0%	5.430	5.641	4%
K. Makedonya	2.340	2.472	6%	9.675	10.595	10%
Zagreb	4.600	4.556	-1%	20.040	19.627	-2%
TAV TOPLAM (*)	69.573	68.476	-2%	256.527	260.791	2%
Dış Hat	49.225	46.811	-5%	163.102	161.763	-1%
İç Hat	20.348	21.665	6%	93.425	99.028	6%

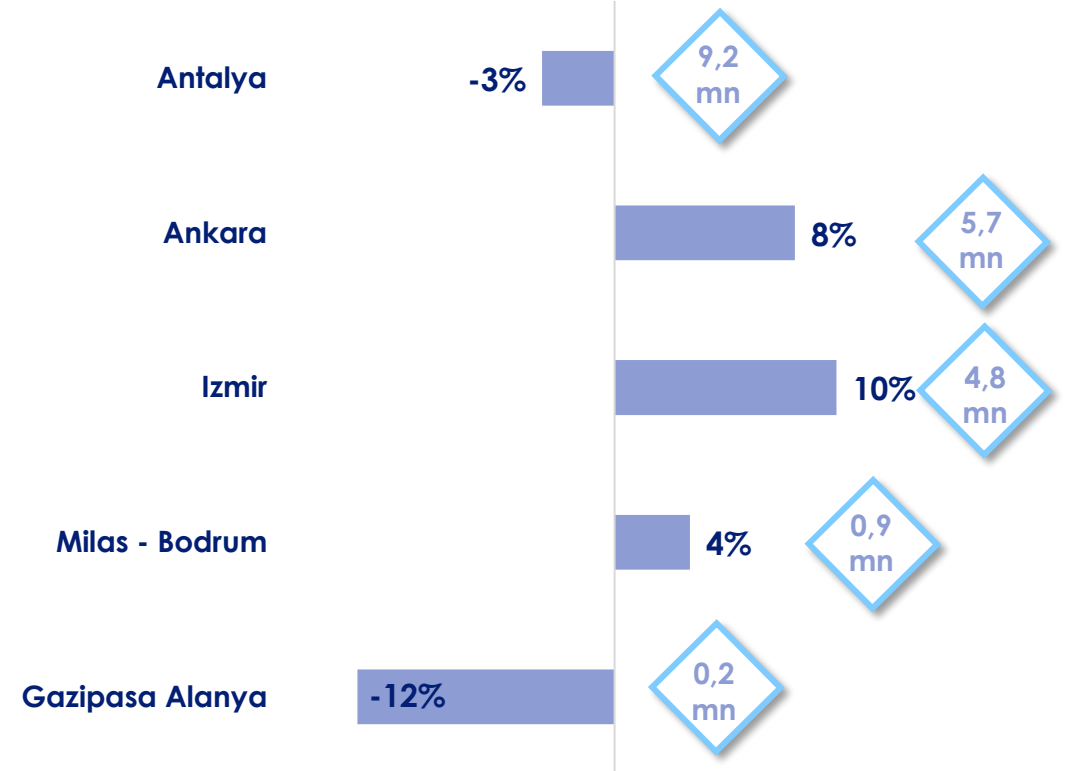
TAV TRAFİK VERİLERİ (Oca – May 2026)

Oca – May 2025'e göre yolcu değişimi:

TÜRKİYE DIŞINDAKİ HAVALİMANLARI (15,8m yolcu, +1%)



TÜRKİYE'DE İŞLETTİĞİMİZ HAVALİMANLARI (20,8m yolcu, +3%)

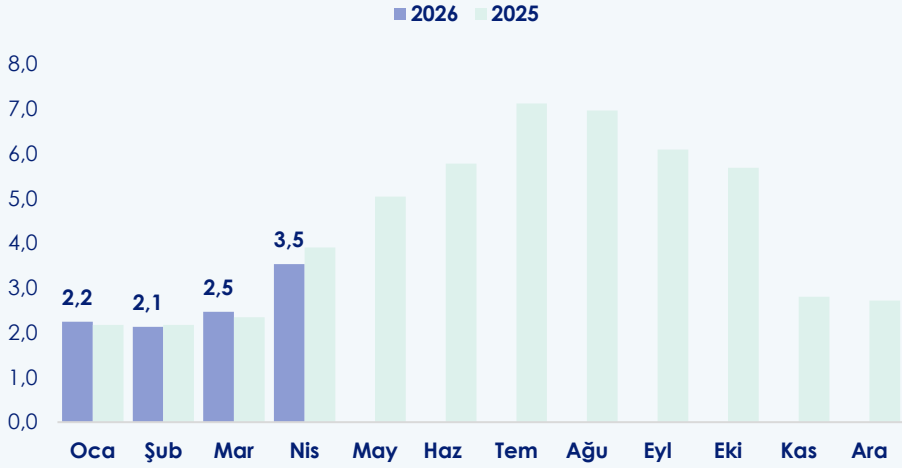


TAV TOPLAM TRAFİK

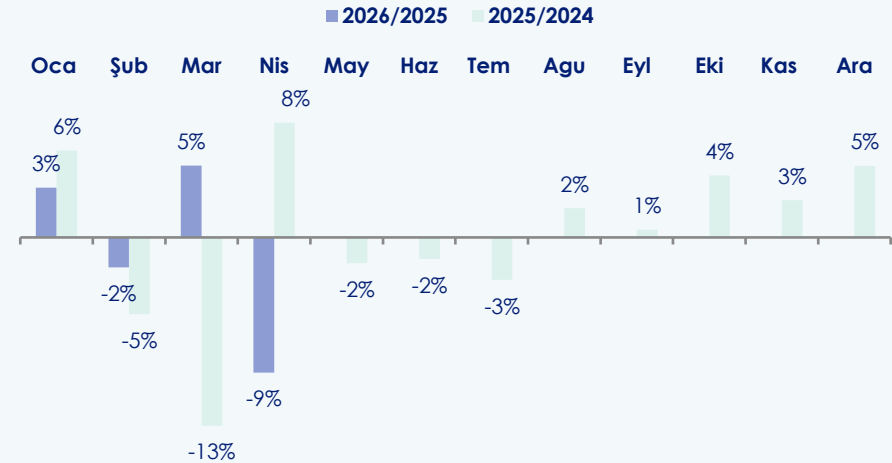
36,7 m yolcu / +2%

SEKTÖREL GELİŞMELER

Türkiye'ye Gelen Aylık Yabancı Turist Sayısı (mn)



Türkiye'ye Gelen Aylık Yabancı Turist Sayısı Değişimi

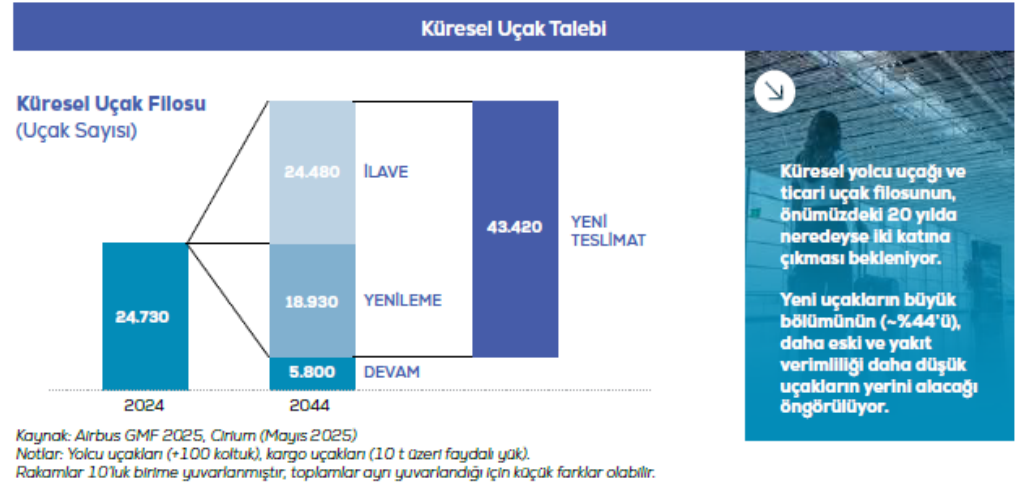
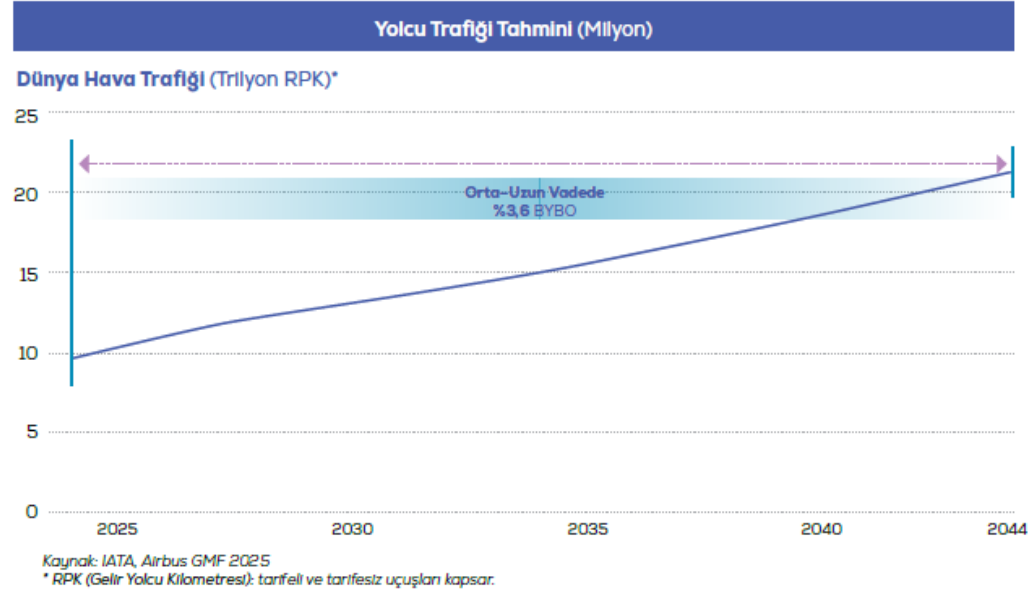


OCAK-NİSAN DÖNEMİNDE TÜRKİYE'YE GELEN YABANCI ZİYARETÇİLERİN MİLLİYETLERE GÖRE DAĞILIMI

ÜLKELER	2026*	2026 % PAYI	2025	2025 % PAYI	2024	2024 % PAYI
Almanya	1 148 903	11,08	1 143 107	10,79	1 122 930	10,54
Rusya Fed.	1 038 156	10,01	977 152	9,23	1 078 294	10,12
Bulgaristan	769 337	7,42	749 015	7,07	858 098	8,05
İran	672 055	6,48	946 472	8,94	946 437	8,88
İngiltere (Bir. Kral.)	631 610	6,09	677 812	6,40	658 999	6,19
Diğer	6 109 701	58,92	6 096 451	57,57	5 989 336	56,22
GENEL TOPLAM	10 369 762	100,00	10 590 009	100,00	10 654 094	100,00

Kaynak: Kültür ve Turizm Bakanlığı
* 2026 yılı verileri geçicidir.

Dünya hava trafiğinde orta-uzun vadede **%3,6 büyüme** öngörülüyor.



İLETİŞİM

Yatırımcı İlişkileri

Besim MERİÇ

Yatırımcı İlişkileri Koordinatörü

besim.meric@tav.aero

Tel :+90 212 463 3000 / 10546

IR Website <http://ir.tav.aero>

e-mail ir@tav.aero

Telefon +90-212-463 3000 (10545-10546)

X x.com/irTAV

Facebook facebook.com/irTAV

Adres TAV Havalimanları Holding
Vadistanbul Bulvarı, Ayazaga Mahallesi Cendere Caddesi
No:109L 2C Blok 34485 Sarıyer/İstanbul

TAV Havalimanları Holding



Türkiye

- Ankara Esenboga
- İzmir Adnan Menderes

- Gazipasa Alanya
- Milas Bodrum
- Antalya



Kazakistan

Almatı



Gürcistan

Tiflis ve Batum



Tunus

Monastir ve Enfidha



K. Makedonya

Üsküp ve Ohrid



Suudi Arabistan

Madine



Letonya

Riga (sadece Ticari Alanlar)



Hırvatistan

Zagreb

Dünyanın önde gelen havalimanı işletmecileri arasında yer alan TAV Havalimanları, iştirak ve bağlı ortaklıkları ile birlikte duty free, yiyecek-içecek hizmetleri, yer hizmetleri, bilgi işlem, güvenlik ve işletme hizmetleri gibi havalimanı operasyonunun diğer alanlarında da faaliyet gösteriyor.

TAV Havalimanları, 2025 yılında 113 milyon yolcuya hizmet sundu. Şirket hisseleri 23 Şubat 2007'den itibaren "TAVHL" işlem kodu ile Borsa İstanbul'da işlem görüyor.