

Piyasalarda Son Görünüm*

USD/TL	EUR/TRY	EUR/USD	BIST-100	Gram Altın
46,9847	53,7913	1,1440	14.105	6213,2

Jeopolitik risk fiyatlamaları müzakere beklentileri ile gevşiyor

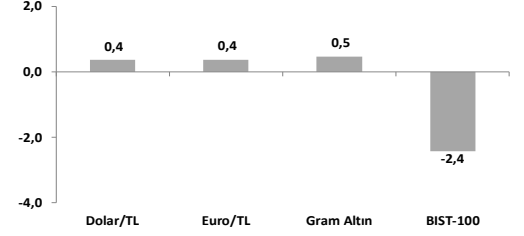
- Yurt içinde inşaat maliyet endeksi mayısta aylık %1,87, yıllık olarak ise %29,84 arttı.
- Yurt içinde bugün sanayi üretimi ve dış ticaret endeksleri yayınlanacak.
- Almanya'da haziran ayı nihai TÜFE verisi açıklanacak.

ABD ve İran arasında bu hafta başlayan çatışmalar sonrası artan makro/jeopolitik riskler, Hürmüz Boğazı'nda geçişlerin devam etmesi ve taraflar arasındaki dolaylı iletişimin sürdürülmesiyle geriliyor. Bloomberg'te bu sabah çıkan haberde ABD ile İran arasındaki teknik görüşmelerin devam ettiği belirtilirken, dün de İran'ın aracı ülkelerle telefon diplomasisi yürüttüğünü takip etmiştik. Çarşamba günü 80,55\$'a kadar yükselen Brent petrol varil fiyatı dünkü %2,2 düşüşün ardından bu sabah %0,3 artışla 76,6\$ seviyesinde işlem görüyor (mart-mayıs ort.: 102\$, haziran ort.: 84\$, temmuz ort.: 74\$). Yeni günde hisse senedi piyasalarında ABD ve Avrupa vadeli işlemleri sınırlı negatif seyir hakimken, Asya borsaları teknoloji tarafındaki tepki alımlarıyla güçlü pozitif seyrediyor. ABD-İran hattında müzakerelerin tekrar başlayabileceğine dair umutlarla yeni günde ABD tahvil getirileri, dolar endeksi ve öncü merkez bankalarına dair faiz artırımı beklentilerinde geri çekilmeler ön plana çıkıyor.

MSCI Dünya Endeksi dün ABD ve Avrupa borsalarındaki yükselişlerle %0,83 değer kazanarak önceki iki günlük kayıplarının önemli bir kısmını telafi etti. ABD'de S&P 500 ve Nasdaq'ın sırasıyla %0,81 ve %1,30 yükseldiği günde yapay zeka temalı olumlu haber akışlarıyla teknoloji (%+1,65) ve zorunlu olmayan tüketim (%+1,46) ile faiz artış beklentilerindeki sınırlı geri çekilmeden destek bulan finans (%+1,02) ön plana çıkarken diğer sektörlerde kayıpların sürmesi genele yayılmayan risk istahına işaret etti. Çarşamba günü Hürmüz Boğazı'nın tekrar kapanabileceğine dair endişelerin diğer bölgelere göre daha sert fiyatlayan Avrupa'da Stoxx Europe 600 dün sürecin tamamen bitmediğine dair açıklamalarla %0,77 değer kazandı. Avrupa Birliği dün ABD-İran çatışmaları kaynaklı mevcut durumda Avrupa'nın enerji arz güvenliği açısından herhangi bir risk bulunmadığını ancak enerji fiyatlarındaki dalgalanmanın dikkat çektiğini açıkladı. Bölge'nin göstereceği doğal gaz fiyatı Dutch TTF haftanın ilk dört işlem günündeki %11,1 yükselişin ardından bu sabah %0,9 düşüşle 49,6€'da işlem görüyor (27 Şubat'a göre değişim: %+57). Avrupa vadeli işlemleri yeni günde bölge endeksinde sınırlı negatif açılışa işaret ediyor. Asya'da bu sabah tepki alımlarıyla güçlü yükselişler takip ediliyor. Öncü borsalardan, Çin'de Şangay %0,92, Japonya'da Nikkei 225 %1,46 ve Güney Kore'de KOSPI %4,61 yukarıda işlem görüyor. Faizler tarafında, OIS piyasasında ECB'ye dair Nisan 2027'ye kadar fiyatlanan toplam faiz artış miktarı dün 10 baz puan düşüşle 40 baz puana gerilerken, Eylül 2026'ya atfedilen olasılık %81 seviyesinde. Fed vadeli işlemlerinde de Eylül 2026'da faiz artışı yapılacağına dair olasılık dün 14 puanlık düşüşle %73'e geriledi. Bu arada Fed Başkanı Warsh'ın daha önce duyurduğu, iletişim, bilanço politikası, veri, istihdam ve enflasyon olmak üzere, beş görev gücünde yer alacak isimler dün açıklandı. 2 yıllık ABD tahvil getirisi dün 4 baz puan düşüşle %4,18'e, 10 yıllık getiri 3 baz puan düşüşle %4,55'e geriledi. Dolar Endeksi (DXY) diğer önemli para birimleri karşısında %0,1 değer kaybetti (100,90). Euro/dolar paritesi %0,1 artışla 1,143'e yükseldi. Faiz seviyelerinin ve dolar endeksinin gevşediği günde altının ons fiyatı %1,1 değer kazanırken, bu sabah da %0,3 düşüşle 4113\$'da, dün %2,8 yükselen gümüş fiyatı ise yeni günde %0,1 artışla 60,1\$ seviyesinde işlem görüyor.

- Almanya'da dış ticaret fazlası mayıs ayında mevsimsellikten arındırılmış olarak 19,1 milyar € ile beklentilerin (14,8 milyar €) üzerinde gerçekleşti. İhracat aylık bazda %0,4 düşüş beklentilerine karşın ABD'ye yapılan ihracattaki artışın etkisiyle %0,9 artarken, ithalat ise %2,5 azalış (beklenti: %-0,8) gösterdi. Almanya'da bugün haziran ayı nihai TÜFE verisi açıklanacak. TÜFE haziran'da öncü veriye göre aylık %0,3 gerilerken, yıllık artış ise %2,6'dan %2,3'e yavaşladı.
- ABD'de haftalık işsizlik maaşı başvuruları yatay seyretti. İşsizlik maaşı başvuruları 4 Temmuz'da sona eren haftada sınırlı düşüşle 215 bin oldu (beklenti: 217 bin). Böylece dört haftalık ortalama 3750 kişi azalışla 218.750'ye geriledi. Devam eden başvurular ise 27 Haziran haftasında 8 bin kişi artışla 1,81 milyon seviyesinde gerçekleşti. Japonya'da ÜFE haziran'da aylık %0,4 artarken, yıllık artış %6,6'dan %7,1'e Mart 2023'ten bu yana en yüksek seviyeye ulaştı.
- Yurt içinde inşaat maliyet endeksi mayısta aylık %1,87, yıllık olarak ise %29,84 arttı. Kendi hesaplamalarımıza göre inşaat maliyet endeksinde mevsimsellikten arındırılmış olarak aylık artış ise %2,6 oldu; malzeme endeksindeki artış %3,8'den %1,8'e gerilerken, işçilik endeksi %2,8 arttı (önceki ay: %2,3).
- TÜİK Dünya Nüfus Günü verilerini yayınladı. Birleşmiş Milletler nüfus tahminlerine göre 2025 yıl ortası için dünya nüfusu 8,23 milyar kişi olarak tahmin edildi. Ülke bazında; 1,46 milyar nüfus ile Hindistan ilk sırada yer alırken, onu 1,42 milyar ile Çin ve 347 milyon ile ABD takip etti. Üç ülkenin toplam nüfus içindeki payı ise %39,2 oldu. 194 ülke arasında Türkiye 86 milyon nüfus ile 18. sırada yer aldı; dünya nüfusu içindeki payı %1,0. Genç nüfus oranı dünya ortalaması %15,6, AB-27 ortalaması %10,7, Türkiye'de ise %14,8 olarak gerçekleşti.
- Yurt içinde bugün mayıs ayı sanayi üretimi ile dış ticaret endeksleri açıklanacak. Sanayi Üretim Endeksi (SÜE) mevsim ve takvim etkilerinden arındırılmış (m.a.) olarak nisan'da aylık bazda %3,7, yıllık bazda ise %9,7 artış göstermişti. Öncü göstergelerden ISO Türkiye İmalat Satın Alma Yöneticileri Endeksi, mayısta toparlanma sinyali vererek aylık 4,1 puan artarken 49,8 ile Mart 2024'ten bu yana en yüksek seviyede gerçekleşti. İhracat miktar endeksi yıllık bazda art arda sekiz aylık düşüşün ardından nisan ayında %7,6 artış göstermiş, mevsimsellikten arındırılmış olarak da üç aylık düşüşün ardından nisan ayında %9,9 artarak önceki aylardaki düşüşü telafi etmişti.

Haftalık Getiriler (%)



Veriler (Bugün)

Önceki Beklenti

Türkiye Sanayi Üretimi (mayıs, yıllık % değişim)

6,0 -

Türkiye Dış Ticaret Endeksleri (mayıs)

- -

Yatırımcı Takvimi için **tlklayın**

Devlet Tahvili Getirileri

(%)	09/07	08/07	2025
TLREF	39,99	39,99	37,96
TR 10 yıllık	33,58	33,85	28,96
ABD 10 yıllık	4,55	4,58	4,17
Almanya 10 yıllık	3,08	3,09	2,85

Döviz Kurları ve Kripto

	09/07	Günlük (%)	Haft. (%)	2025 sonu (%)
\$/TL	46,91	0,1	0,4	9,2
€/TL	53,70	0,3	0,4	6,3
€/\$/	1,14	0,1	0,0	-2,7
\$/Yen	162,38	-0,1	0,8	3,6
GBP/\$	1,34	0,1	0,5	-0,5
Bitcoin	63.264	1,9	2,8	-27,8

Hisse Senedi Endeksleri

	09/07	Günlük (%)	Haft. (%)	2025 sonu (%)
BIST-100	14.105	-0,6	-2,4	25,3
S&P 500	7.544	0,8	0,8	10,2
FTSE-100	10.472	-0,2	-1,7	5,4
DAX	25.118	0,9	-1,8	2,6
SMI	14.215	0,3	-1,0	7,1
Nikkei 225	67.744	1,4	-1,4	34,6
MSCI EM	1.676	-0,1	-0,5	19,3
Şangay	4.037	1,7	0,2	1,7
Bovespa	172.742	1,2	0,0	7,2

Emtia Fiyatları

	09/07	Günlük (%)	Haft. (%)	2025 sonu (%)
Brent (\$/varil)	76,3	-2,2	6,3	25,4
Altın (\$/ons)	4.124	1,1	0,0	-4,6
Gram Altın (TL)	6.224,2	1,5	0,5	4,3
Bakır (\$/libre)	621,5	2,7	1,6	9,4

Kaynak: Bloomberg * Piyasalardaki son verileri yansıtır

Piyasa ve Teknik Görünüm

- BIST100 endeksi dün Aselsan, Bim ve Astor hisseleri öncülüğünde %0,6 gerilerken, Tüpraş, THY ve Katılım Ev en yüksek pozitif etkiyle düşüşü sınırlayan hisselerdi. Haziran ayında yabancılar Borsa İstanbul'da 80 milyon dolarlık satış gerçekleştirdiler. BIST100 endeksinde bugün yurt dışı piyasalara paralel olarak hafif alıcılı bir seyir bekliyoruz.
- **Teknik Yorum:** Endeks dün satış baskısının etkisini sürdürdüğü zayıf bir işlem günü daha geçirdi. Gün içinde 14053 – 14275 bandında hareket eden endeks, günü 14105 seviyesinde %0,60 düşükle tamamladı. Açılışın önceki kapanışa göre hafif yukarıda (%+0,44) gerçekleşmesine rağmen gün içerisinde gelen satışlarla kazanımların tamamen geri verilmesi ve kapanışın gün içi işlem aralığının yalnızca %23'ünde oluşması, satıcıların günün genelinde kontrolü elinde tuttuğunu gösteriyor. İşlem hacminin 20 günlük ortalamanın %109'una yükselmesi, önceki güne kıyasla satışların daha güçlü katılımı gerçekleştiğine ve zayıflığın hacim tarafından da desteklendiğine işaret ediyor. Teknik görünümde endeks 20 günlük (14296) ve 50 günlük (14161) hareketli ortalamaların altına gerilerken, yalnızca 200 günlük ortalamanın (12944) üzerinde kalmayı sürdürüyor. Böylece son günlerde giderek zayıflayan teknik görünüm bir kademe daha bozulmuş oldu. Kısa vadeli yükseliş trendinde önemli ölçüde güç kaybı görülüyor. Buna karşın fiyatın halen 200 günlük ortalamanın oldukça üzerinde bulunması, ana yükseliş trendinin tamamen sona erdiğini söylemek için henüz yeterli bir teknik bozulma oluşmadığını gösteriyor. Piyasa geneline bakıldığında XU030 tarafında 12 hissenin yükselmesi, 18 hissenin düşmesi (%40 yükselen) piyasa genişliğinin negatif bölgede kalmaya devam ettiğini gösteriyor. TRALT (%+4,49), TUPRS (%+3,02) ve SASA (%+2,24) pozitif ayrışırken; ASELS (-4,84), ASTOR (-4,02) ve BIMAS (-2,86) satış baskısının en yoğun hisseleri oldu. Ayrıca XU030 işlem hacminin 20 günlük ortalamanın %148'ine yükselmesi, satışların ve hisse bazlı rotasyonun güçlü hacimle gerçekleştiğini gösteriyor. Endekste kısa vadede 13970/916 ilk önemli destek bölgesi konumunda bulunuyor. Bu desteğin aşağı kırılması halinde 13628/13567 seviyelerine doğru satış baskısı hız kazanabilir. Yukarı yönlü tepki denemelerinde ise ilk önemli direnç artık yeniden 14161 seviyesindeki 50 günlük hareketli ortalama olacak. Bu seviyenin üzerinde kalıcılık sağlanması halinde 14296 seviyesindeki 20 günlük ortalama ikinci önemli direnç olarak izlenecek. Daha güçlü bir teknik toparlanmadan söz edilebilmesi için ise 14296-14381 bandının aşılması ve ardından 14381/14668 bölgesinin yeniden test edilmesi gerekiyor. Genel görünümde kısa vadeli teknik yapı belirgin biçimde zayıflamış durumda. Endeksin hem 20 hem de 50 günlük hareketli ortalamaların altına gerilemesi, hacim destekli satışların görülmesi ve kapanışın gün içi bandın alt çeyreğinde gerçekleşmesi temkinli duruşun korunmasını gerektiriyor. Buna karşın fiyatın halen 200 günlük ortalamanın üzerinde bulunması nedeniyle mevcut geri çekilme şimdilik orta vadeli ana yükseliş trendini bozan bir yapıya dönüşmüş değil. BIST100 için 14053-13970/13916-13870-13628 destek, 14161-14296/14381-14611/14668-14876 direnç olarak izlenebilir.

- **Detaylı Teknik Analiz Bülteni için [tıklayın](#)**

Portföy Seçimleri

- **Temel Analize Dayalı En Çok Beğenilen Hisseler:** Anadolu Hayat, Enka İnşaat, Garanti Bankası, Koç Holding, Medikal Park, Migros, Rönesans GYO, Tofaş, Yapı Kredi Bankası. Detaylar için [tıklayın](#)

Endeks Değ (%)	Gün	Hafta	Ay	YBB
BIST-100	-0,6	-2,4	2,6	25,3
BIST-30	-0,8	-2,6	4,8	33,8
Banka Endeksi	-1,2	-8,5	2,0	0,9
Sınai Endeks	0,1	-0,3	0,9	28,2
Hizmetler Endeksi	-0,3	-0,9	-2,5	17,8

Piyasa Verileri

BIST100 Piy. Değ. (mn TL)	13.913.150
Bankalar Piy. Değ.	2.298.202
Holdingle Piy. Değ.	2.713.313
Sanayi Piy. Değ.	5.224.968
BIST İşlem Hacmi (mn TL)	228.998
BIST100 Ort. Halka Açıklık	32%

En Yüksek Getiri	Değişim (%)	Hacim (mn TL)
Fenerbahçe	4,53	476,3
Türk Altın İşletmeleri	4,49	5476,2
Tr Doğal Enerji	3,88	229,3
Batıçim Çimento	3,37	201,5
Katılmevim Tasarruf	3,17	4585,1

En Düşük Getiri	Değişim (%)	Hacim (mn TL)
Şekerbank	-9,68	1453,1
İzdemir Enerji Elektrik	-7,00	1076,5
Cw Enerji Mühendisli	-5,29	2858,3
Altınay Savunma Tekr	-4,97	359,8
Aselsan	-4,84	14253,0

En Yüksek Hacim	Değişim (%)	Hacim (mn TL)
Türk Hava Yolları	1,88	17911,8
Aselsan	-4,84	14253,0
Sasa	2,24	10852,3
Astor Enerji	-4,02	8536,1
Akbank	-0,64	5996,5

VİOP Kontrat	Uzl. Fiy. Değ. (%)	İşl. Ad.	
F_XU0300826	17008,0	-0,8	212.384
F_XU0301026	17834,0	-0,9	1.970
F_USDTRY0726	47,67	0,0	243.836
F_EURTRY0726	54,49	0,3	44

Açık Pozisyon	Adet	Değ.
F_XU0300826	440.226	18.631
F_USDTRY0726	4.256.859	46.541

Şirket Haberleri

- **Kalekim (KLKİM; EÜG; 12A HF: 63 TL)**, bağlı ortaklığı Kalekim Lyksor'un Trabzon'daki yeni tesisinde (~50 bin ton/yıl kapasiteli) 9 Temmuz itibarıyla seri üretim ve sevkiyata başladığını duyurdu; bu adım Doğu Karadeniz/Anadolu bölgesinde lojistik maliyetlerinin ve pazar payının iyileştirilmesini hedefliyor. Aynı bir açıklamada Şirket, uzun yıllardır Kenya distribütörü olan TACC Limited'den, Nairobi merkezli yeni kurulan Kalekim East Africa Limited'in %50 hissesini (yönetim kontrolü ve tam konsolidasyon ile) 1,6mn USD nakit karşılığında satın aldı; yerel tesisin kapasitesi ~25 bin ton/yıl. **Yorum:** Her iki açıklamayı da hafif olumlu değerlendiriyoruz. Trabzon tesisinin devreye girmesi yurt içi kapasite/lojistik ekonomisini desteklerken, Kenya'daki ortaklık Kalekim'in mevcut bir distribütör ilişkisi üzerinden Doğu Afrika'daki ilk yerel üretim varlığını oluşturuyor; bununla birlikte işlem büyüklüğü bu aşamada grup finansalları açısından önemsiz düzeyde kalıyor.
- **Sasa (SASA, Öneri yok)**, tahvil dönüşümü için yapılan son sermaye artırımında ihraç edilen hisselerin (5,46 milyar adet), tahvil sahiplerinin ilk etapta Erdemoğlu Holding'ten aldığı Sasa hisselerinin açığa satılmasıyla yaptıkları hedge işlemleri sebebiyle Erdemoğlu Holding'e geri verileceğini açıkladı. Buna göre, bu hisseler hisse senedi üzerinde bir baskı yaratmayacak. Açıklama, yönetimin önceki açıklamalarıyla uyumlu. Artan arz konusundaki endişeleri hafiflettiği için açıklamayı olumlu olarak değerlendiriyoruz. Piyasa artık hisselerin temel göstergelerine, örneğin güçlü 2Ç26 beklentilerine ve borç azaltma hikayesine daha fazla odaklanabilir.
- **Bankacılık Sektörü:** TCMB verilerine göre yurt içi yerleşiklerin döviz mevduatları 3 Temmuz haftasında 0,7 milyar \$ azalarak (kur/parite etkisi hariç: -3,3 milyar \$) 217,7 milyar \$'a geriledi. TL mevduat haftalık bazda 397,7 milyar TL düşüşle 18,4 trilyon TL'ye geriledi. Haftalık bazda TL krediler ve YP krediler (dolar bazında) sırasıyla %0,8 ve %0,4 artış gösterdi. Takipteki alacaklar 18,7 milyar TL artarak (13 haftalık medyan: +6,2 milyar TL) 776,3 milyar TL'ye ulaştı. Böylece takipteki kredi oranı %2,82 olarak gerçekleşti. TCMB verilerine göre, 1 aydan uzun ve 3 aydan kısa vadeli TL mevduat faizi haftalık 20 baz puan düşüşle %49,0'a geriledi. Haftalık bazda ortalama faiz oranları TL ticari kredilerde 340 baz puan artışla %53,3'e yükselirken, ihtiyaç kredileri 50 baz puan artışla %63,4'e yükseldi. Ek olarak, taşıt ve konut kredileri faiz oranları haftalık bazda 220 baz puan düşüşle %49,7 ve 10 baz puan düşüşle %41,5 seviyesinde gerçekleşti.
- **Yurt dışı yerleşik işlemleri:** TCMB verilerine göre; yurt dışı yerleşikler geçtiğimiz hafta, piyasa fiyatı ve kur/parite hareketlerinden arındırılmış olarak, hisse senetlerinde 11,5 milyon \$ alış gerçekleştirdiler (S12A: +2,8 milyar \$), DİBS piyasasında (kesin alım) 572,0 milyon \$ alış yaptı (S12A: +3,5 milyar \$).

Şirket Haberleri

- Yabancı yatırımcılar**, Haziran ayında BIST pay piyasasında net satıcı oldu ve 80 milyon USD tutarında net çıkış gerçekleştirdi. 12 aylık kümülatif bazda net girişler 4,5 milyar USD seviyesinde gerçekleşirken, yılbaşından bu yana gerçekleşen net girişler 2,6 milyar USD oldu. Bu dönemde, serbest dolaşımdaki paylarda yabancı payı (QNB düzeltilmiş) Mayıs ayındaki %29,5 seviyesinden Haziran ayında %28,4'e geriledi ve son kapanış itibarıyla %28,4 seviyesinde bulunuyor.

Aylık Net Girişler	milyon USD
2020 Toplam	-4,562
2021 Toplam	-1,609
2022 Toplam	-4,483
2023 Toplam	-1,062
2024 Toplam	-3,002
2025 Toplam	3,943
Ocak 2026	1,993
Şubat 2026	864
Mart 2026	-623
Nisan 2026	1,263
Mayıs 2026	-846
Haziran 2026	-80
2026 - YBG	2,570

En Çok Alınanlar (milyon USD)	2026/6	YBG	S12A	En Çok Satılanlar (milyon USD)	2026/6	YBG	S12A		
Türk Hava Yolları	THYAO	146	223	29	Aselsan	ASELS	-240	73	197
Akbank	AKBNK	84	183	343	Türk Telekom	TTKOM	-99	-99	-7
Margun Enerji	MAGEN	62	86	112	Astor Enerji	ASTOR	-59	617	777
İş Bankası (C)	ISCTR	55	159	235	Ereğli Demir Çelik	EREGL	-27	144	236
Europower Enerji ve Otomasyon Teknolojileri	EUPWR	49	70	68	Özata Denizcilik	OZATD	-27	-24	-26
Bim Birleşik Mağazalar	BIMAS	44	30	60	Garanti Bankası	GARAN	-25	-38	45
Koç Holding	KCHOL	36	398	430	İşıklar Enerji ve Yapı Holding	IEYHO	-24	115	167
Efor Yatırım	EFOR	33	18	25	Ral Yatırım Holding	RALYH	-22	-21	4
Migros	MGROS	32	177	209	Anel Elektrik	ANELE	-21	-10	-9
Tera Yatırım Tek. Hol.	TEHOL	27	38	72	Tav Havalimanları	TAVHL	-18	10	52
Peker G.M.Y.O.	PEKGY	27	11	56	Ford Otosan	FROTO	-18	-40	36
Coca Cola İçecek	CCOLA	25	75	17	Türk Altın İşletmeleri	TRALT	-17	-43	45
Manas Enerji Yönetimi Sanayi ve Ticaret	MANAS	23	23	23	Ekinciler Demir ve Çelik	EKDMR	-17	-13	-13
Gübre Fabrikaları	GUBRF	22	31	36	Destek Finans Faktoring	DSTKF	-17	-56	-76
Şişe Cam	SISE	20	29	75	Borusan Boru Sanayi	BRSAN	-17	-117	-94

TEMETTÜ BİLDİRİMLERİ

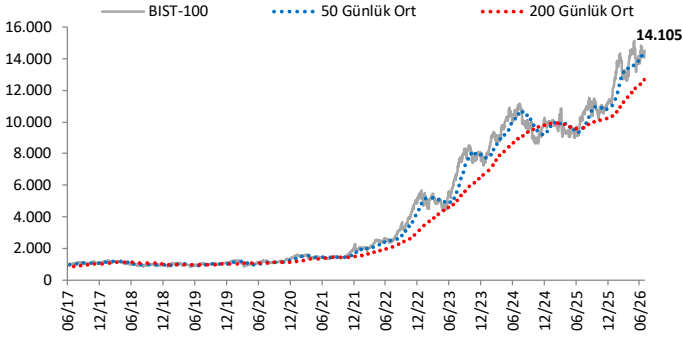
Şirket	Kodu	Brüt Temettü (TL)	Brüt Verim (%)	Son Kapanış (TL)	Beklenen Tarih
Kayseri Şeker Fabrikası	KAYSE	-	0.00%	4.16	---
İdealist G.M.Y.O.	IDGYO	-	0.00%	4.63	---

PAY GERİ ALIM BİLDİRİMLERİ

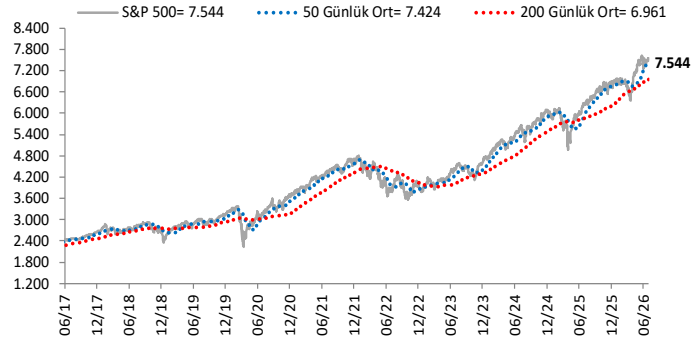
Şirket	Kodu	Pay Adedi	Fiyat Bandı (TL)	Tutar (milyon TL)	Program Kapsamında Geri Alımların Özsermayeye Oranı
Bim Birleşik Mağazalar	BIMAS	300,000	367.25	110.2	1.25%
Türk Altın İşletmeleri	TRALT	400,000	53.02	21.2	0.01%
Avrasya G.M.Y.O.	AVGYO	950,613	15.49	14.7	3.16%
Türk Altın İşletmeleri	TRALT	1,805,660	50.94	92.0	0.06%
Bossa	BOSSA	347,000	6.41	2.2	3.17%
Toplam				240.3	

Göstergeler

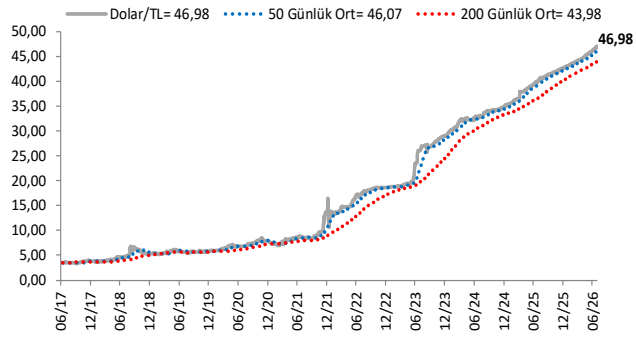
BIST-100 (bin)



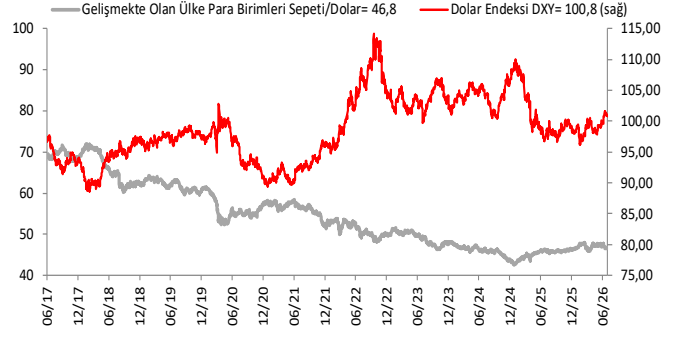
S&P 500



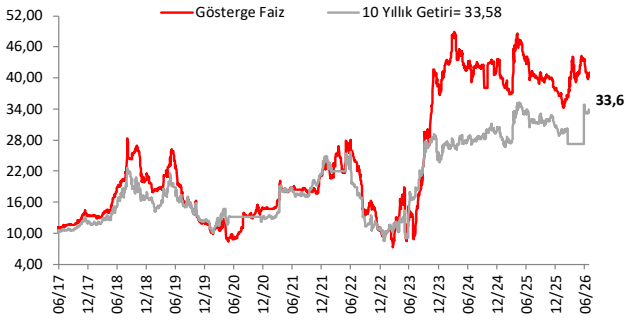
\$/TL



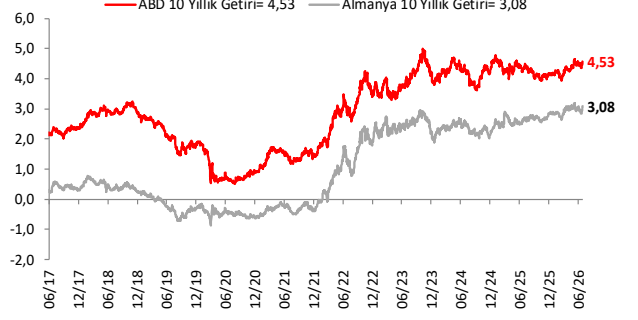
Dolar Endeksi DXY ve GOÜ Para Birimi Sepeti



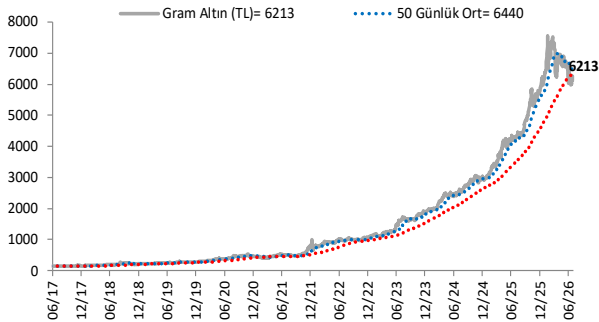
Yurt İçi Gösterge Faiz ve 10 Yıllık Getiri



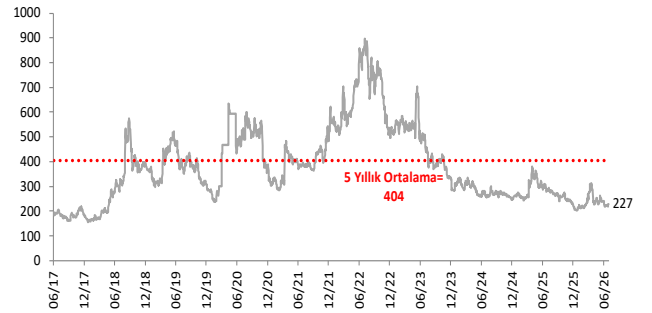
ABD ve Almanya 10 Yıllık Devlet Tahvil Getirileri (%)



Gram Altın (TL)



5 Yıllık CDS (baz puan)



Grafiklerde yer alan rakamlar, ilgili verinin son seviyesini göstermektedir.

Bu rapor Akbank Ekonomik Arařtırmalar ve Ak Yatırım tarafından hazırlanmıřtır.

Ekonomikarastirmalar@akbank.com

Dr. aęlar Yüncüler - Müdür

Caglar.Yunculer@akbank.com

M. Sibel Yapıcı

Sibel.Yapici@akbank.com

Sercan Piřkin

Sercan.Piskin@akbank.com

YASAL UYARI: Bu rapor ve yorumlardaki yazılar, bilgiler ve grafikler, ulařılabilen ilk kaynaklardan iyi niyetle ve doęruluęu, geçerlilięi, etkinlięi velhasıl her ne Őekil , suret ve nam altında olursa olsun herhangi bir karara dayanak oluřturması hususunda herhangi bir teminat, garanti oluřturmadan, yalnızca bilgi edinilmesi amacıyla derlenmiřtir. İř bu raporlardaki yorumlardan; eksik bilgi ve/veya güncellenme gibi konularda ortaya çıkabilecek zararlardan Akbank TAŐ, Ak Yatırım AŐ ve alıřanları sorumlu deęildir. Akbank TAŐ ve Ak Yatırım AŐ her an, hiębir Őekil ve surette ön ihbara ve/veya ihtara gerek kalmaksızın Őöz konusu bilgileri, tavsiyeleri deęiřtirebilir ve/veya ortadan kaldırabilir. Genel anlamda bilgi vermek amacıyla genel yatırım tavsiyesi niteliğinde hazırlanmıř olan iř bu rapor ve yorumlar, kapsamlı bilgiler, tavsiyeler hiębir Őekil ve surette Akbank TAŐ ve Ak Yatırım AŐ'nin herhangi bir taahhüdünü iermedięinden, bu bilgilere istinaden her türlü özel ve/veya tüzel kiřiler tarafından alınacak kararlar, varılacak sonuçlar, gerekleřtirilecek iřlemler ve oluřabilecek her türlü riskler bizatihi bu kiřilere ait ve raci olacaktır. Bu nedenle, iřbu rapor, yorum ve tavsiyelerde yer alan bilgilere dayanılarak özel ve/veya tüzel kiřiler tarafından alınacak kararlar, varılacak sonuçlar, gerekleřtirilecek iřlemler nedeniyle oluřabilecek her türlü maddi ve manevi zarar, kar mahrumiyeti, her ne nam altında olursa olsun ilgililer veya 3. kiřilerin uğrayabileceęi doęrudan ve/veya dolayısıyla oluřacak zarar ve ziyandan hiębir Őekil ve surette Akbank T.A.Ő, Ak Yatırım A.Ő ve alıřanları sorumlu olmayacak olup, ilgililer, uğranılan/uęranılacak zararlar nedeniyle hiębir Őekil ve surette her ne nam altında olursa olsun Akbank TAŐ, Ak Yatırım AŐ ve alıřanlarından herhangi bir tazminat talep etme hakkı bulunmadıklarını bilir ve kabul ederler. Bu rapor, yorum ve tavsiyelerde yer alan bilgiler “yatırım danıřmanlıęı” hizmeti ve/veya faaliyeti olmayıp, genel yatırım danıřmanlıęı faaliyeti kapsamındadır; yatırım danıřmanlıęı hizmeti almak isteyen kiři ve kurumların, iř bu hizmeti vermeye yetkili kurum ve kuruluřlarla temasa gemesi ve bu hizmeti bir Őözleřme karřılığında alması SPK mevzuatınca zorunludur. Yatırım danıřmanlıęı hizmeti; aracı kurumlar, portföy yönetim Őirketleri, mevduat kabul etmeyen bankalar ile müřteri arasında imzalanacak yatırım danıřmanlıęı Őözleřmesi çerevesinde sunulmaktadır. Burada yer alan yorum ve tavsiyeler, yorum ve tavsiyede bulunanların kiřisel görüřlerine dayanmaktadır. Bu görüřler, genel yatırım danıřmanlıęı faaliyeti kapsamında genel olarak düzenlendięinden, kiřiye özel rapor, yorum ve tavsiyeler iermedięinden mali durumunuz ile risk ve getiri tercihlerinize uygun olmayabilir. Bu nedenle, sadece burada yer alan bilgilere dayanılarak yatırım kararı verilmesi beklentilerinize uygun sonuçlar doęurmayabilir.



AKYatırım

AKBANK

Ekonomik Arařtırmalar