GÜNLÜK BÜLTEN

MARBAŞ
MENKUL DEĞERLER

BIST 100	BIST 30 Vadeli	5Y CDS	USD/TRY
13.251,85 ▲ %0,40	16.657 ▼ %0,36	241.15 ▲ %1,11	48,86 ▲ %0,06

Ekonomik Takvim

Saat	Ülke	Dönem	Veri	Beklenti	Önceki
10:00	Türkiye	Eylül	Güven Endeksleri		
10:30	İsviçre	3.Çeyrek	Faiz Oranı Kararı	%0,00	%0,00
14:30	Türkiye		Para ve Banka İstatistikleri		
15:30	ABD		İşsizlik Haklarından Yararlanma Başv.	201K	196K
17:00	ABD	Ağustos	Yeni Konut Satışları		-%10,5

Küresel Piyasalar – Emtialar

Endeks	Kapanış	08:10	Değişim
Dow Jones (DJI)	52.130	51.802	▼ %0,63
S&P 500 (SPX)	7.798	7.754	▼ %0,56
Nikkei 225 (NIKX)	65.018	65.902	▲ %1,36
Hang Seng (HSI)	24.834	24.704	▼ %0,52
Shanghai (SHCOMP)	3.936	3.900	▼ %0,91
Kospi (KOSPI)	7.080	7.080	%0,00
Sensex (SENSEX)	74.828	74.199	▼ %0,84
ABD 10Y Tahvil Faizi	5,0600	5,1200	▲ %1,19
EUR/USD	1,1395	1,1384	▼ %0,09
Brent Petrol	97,28	97,68	▲ %0,41
Ons Altın (XAU/USD)	4.290	4.290	▼ %0,01
Ons Gümüş (XAG/USD)	64,86	64,16	▼ %1,08

Teminat Tamamlama Çağrısı "408 mn TL"

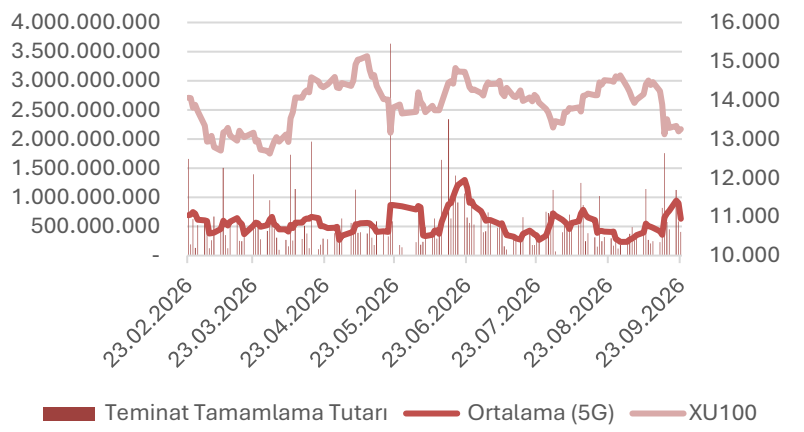

Piyasa Yorumu

İç tarafta dün %0,40 yükselişle 13.252 seviyesinden kapanan endekste, BIST 30 hisselerindeki pozitif görünümün sürmesine karşın yan tahtalardaki negatif ayrışmanın devam ettiğini görmekteyiz. Gün içerisinde 13.350 seviyesine kadar yükselen endeksin bu bölgede kalıcılık sağlayamamasını kısa vadeli görünüm açısından takip ediyoruz. Bugün majör bir makro veri gündemi bulunmazken, fon akışları ve hisse bazlı hareketlerin fiyatlamalar üzerinde belirleyici olmaya devam edeceğini düşünüyoruz. Teknik tarafta 13.350-13.405 bandını direnç olarak izlerken, bu bölgenin aşılması halinde 13.653 seviyesini takip edeceğiz. Aşağıda ise 13.000 bölgesini destek olarak izliyoruz. Özetle, BIST 30 öncülüğündeki toparlanmanın genele yayılıp yayılmayacağını ve 13.350-13.405 direnç bölgesinin aşılıp aşılamayacağını takip edeceğiz.

ABD piyasalarında dün yükselen tahvil faizleri ve faiz artırım beklentilerinin güçlenmesiyle endekslerin satıcılı seyrettiğini görmekteyiz. Güçlü gelen PMI verilerinin ardından 10 yıllık ABD tahvil faizinin %5,13 ile 2007 yılından bu yana en yüksek seviyeye ulaşmasını ve Ekim toplantısında faiz artırım ihtimalinin %68 seviyelerine yükselmesini piyasalar üzerindeki ana baskı unsuru olarak değerlendirmekteyiz. Enerji tarafında Brent petrolün yeniden 100 dolar üzerine çıkmasıyla enflasyon endişelerinin canlı kalmaya devam ettiğini takip ediyoruz. Bugün makro tarafta haftalık işsizlik maaşı başvuruları takip edilecek. Özetle, yükselen tahvil faizleri ve enerji fiyatlarının Fed'e yönelik şahin beklentileri desteklemeye devam etmesiyle kısa vadede risk iştahının baskı altında kalacağını düşünmekteyiz.

Asya-Pasifik piyasalarında ABD tahvil faizlerindeki sert yükselişin ardından Japonya, Avustralya ve Yeni Zelanda tahvillerinde satış baskısının öne çıktığını görüyoruz. Japonya'nın 10 yıllık tahvil faizi yaklaşık 30 yılın zirvesine yükselirken, Japonya borsası tatil sonrası Nikkei öncülüğünde pozitif ayrışıyor. Avustralya'da işsizlik oranının %4,6'ya yükselmesine karşın istihdam artışının güçlü kalmasını takip ediyoruz. Küresel tahvil getirilerindeki yükseliş, petrol fiyatlarındaki artış ve Fed'in faiz patikasına ilişkin beklentiler bölge genelinde risk iştahını baskılarken, ABD-Çin zirvesi ve ticaret ateşkesinin 10 Ocak'a uzatılması da piyasaların gündeminde yer alıyor.

Avrupa piyasalarında dün jeopolitik belirsizlikler, petrol fiyatlarındaki yükseliş ve tahvil faizlerindeki artışın etkisiyle satış baskısının öne çıktığını görüyoruz. Stoxx Europe 600 %0,44 gerileyerek 639,92 puana, Almanya DAX %0,66 düşüşle 25.410,63 puana, Fransa CAC 40 %0,39 kayıpla 8.123,41 puana ve İngiltere FTSE 100 %0,03 düşüşle 10.705,26 puana geriledi. ABD-İran hattındaki belirsizliklerin enerji fiyatları ve enflasyon görünümü üzerindeki etkileri takip edilirken, Avrupa bankacılık sektöründe Lloyds, NatWest ve Barclays'in blockchain tabanlı tokenleştirilmiş mevduatlarla ilk bankalar arası işlemlerini gerçekleştirmesi öne çıktı. Mortgage işlemlerini kapsayan pilot uygulamanın, dijital ödeme ve mutabakat altyapılarının geliştirilmesine katkı sağlaması bekleniyor. Gün içerisinde Almanya Ifo İş İklimi Endeksi, ECB Ekonomi Bülteni ve İsviçre Merkez Bankası'nın faiz kararını takip ediyoruz.

Emtia tarafında ABD-İran hattında diplomatik çözüm beklentilerinin zayıflamasıyla petrol fiyatlarında yeniden yukarı yönlü hareketin öne çıktığını görmekteyiz. Hürmüz Boğazı'ndaki düşük geçiş trafiğinin devam etmesiyle arz tarafındaki risklerin petrol fiyatları üzerindeki etkisini koruduğunu takip ediyoruz. Altında ise Fed'in faiz artışlarına devam edebileceğine yönelik beklentiler ve yüksek tahvil faizlerinin baskısıyla zayıf seyrin sürdüğünü izliyoruz.

Şirket Haberleri

BLCYT- Şirket; azami pay sayısının 100.000.000 adet, azami fon tutarının 500.000.000 TL olarak belirlendiği bir pay geri alım programı başlattı.

DOGUB- Şirket sermayesinde %56.09 oranında pay sahibi olan ana hissedar Doğusan Yatırım İnşaat yönetiminin TMSF tarafından kayyımlık yetkileriyle yürütülmesine karar verildi.

ASGYO- Şirket; azami pay sayısının 15.000.000 adet, azami fon tutarının 150.000.000 TL olarak belirlendiği bir pay geri alım programı başlattı.

PRKME - Ciner Enerji paylarının satış bedeli 439.290.817 TL olarak revize edilmiş olup, yargı süreci henüz kesinleşmemiş kalan davalar sebebiyle pay satış bedeli aşağı veya yukarı yönlü tekrar revize edilebilecek.

PATEK- Bağlı ortaklık Proline Bilişim, KGYS Modernizasyon ve İyileştirme Projesi ile ilgili olarak oluşturulan iş ortaklığı bünyesinde, Kent Güvenliği Yönetim Sistemi ve Plaka Tanıma Sistemi Altyapı Kurulum ve Yüklenicilik Sözleşmesi imzaladı. Sözleşmenin toplam bedeli 6.645.000 dolar+KDV'dir.

PATEK- Şirket; azami pay sayısının 20.000.000 adet, azami fon tutarının 500.000.000 TL olarak belirlendiği bir pay geri alım programı başlattı.

TGSAS- Şirket; azami pay sayısının 3.000.000 adet, azami fon tutarının 315.000.000 TL olarak belirlendiği bir pay geri alım programı başlattı.

THYAO- 2033-2037 yılları arasında teslim alınmak üzere Boeing firmasından 100 adedi kesin ve 50 adedi opsiyon olmak üzere toplam 150 adet B737MAX tipi uçağının satın alınmasına karar verildi.

EGEGY- İstanbul-Çekmeköy'deki taşınmazda toplam 6.835 m² yüzölçümüne sahip arsa için, Taşınmaz Satış Vaadi ve Arsa Payı Karşılığı İnşaat Sözleşmesi imzalandı.

ORGE- Ankara'da inşası devam etmekte olan Turkcell Hyperscale Veri Merkezi Projesi'nin ilk etap elektrik işlerinin yapımına yönelik olarak verilen 4.950.000 Euro+KDV tutarındaki teklif kabul edildi.

BULGS - Tek bir franchise şubesi açmak amacıyla kurulacak Bulls Gıda Ticaret Anonim Şirketi'nin kuruluş işlemlerine devam edilmemesine ve söz konusu şirketin kuruluşundan vazgeçilmesine karar verildi.

C -Qatar Rail Red Line South Underground Metro Projesi kapsamında, şirkete ödenmesi gereken bakiye tutar yaklaşık 460 milyon TL tahsil edilerek banka hesaplarına intikal etti.

Pay Geri Alım Tablosu

Hisse	Adet	Fiyat	Alınan Toplam	Toplam Alış Ort.	Son Fiyat
OYLUM	120.000	6.23	1.284.369	7.17	6.28
IZENR	1.000.000	4.25	4.000.000	5.30	4.15
ALFAS	100.000	34.54	400.000	33.38	33.76
AKFGY	600.000	2.49	3.600.000	2.41	2.49
TUKAS	53.500.000	2.30	100.000.000	2.14	2.34
MERCN	20.000	15.08	2.816.120	24.59	15.20
LMKDC	100.000	22.96	276.000	22.94	22.76
ULUFA	6.550.000	1.51	8.550.000	1.52	1.50
PAHOL	352.652	0.99	30.352.652	1.20	0.99
MAVI	100.000	38.48	400.000	37.17	38.78
AHGAZ	30.000	43.93	2.621.614	40.48	44.20
GRSEL	4.925	275.00	109.925	285.44	275.00
EGEGY	2.000.000	15.60	5.700.000	16.29	16.26
NTHOL	400.000	39.48	17.990.900	43.01	38.24
TUREX	2.712.539	5.38	2.712.539	5.58	5.58
TTKOM	375.000	54.02	375.000	54.02	54.50
PRKME	37.745	15.74	92.745	15.91	15.80
DAGI	163.770	6.10	21.579.841	8.70	6.10
ORZAX	120.000	77.20	612.277	72.13	76.60
ERCB	24.000	39.12	24.000	39.12	38.48
LIDER	100.000	11.52	5.550.000	35.84	11.52
EKGYO	450.000	19.93	450.000	19.93	19.90
EKDMR	292.129	34.55	292.129	34.55	34.96
PCILT	33.573	30.97	556.084	29.91	30.84

Para Giriş – Çıkış Tablosu "BIST-100"

KOD	TOPLAM	PARA GİRİŞ SERİSİ	KOD	TOPLAM	PARA ÇIKIŞ SERİSİ	KOD	TOPLAM	SON 10 GÜNDE NET GİRİŞ
YKBNK	470.783.100	5	KTLEV	-457.598.517	3	TTKOM	328.582.460	9
GARAN	396.380.253	0	ASELS	-412.510.858	0	EREGL	88.537.430	8
ISCTR	338.176.422	1	EKGYO	-404.755.862	0	SOKM	12.707.127	8
TTKOM	328.582.460	6	THYAO	-390.259.960	0	YKBNK	470.783.100	7
AKBNK	250.266.120	3	ASTOR	-254.389.430	0	GARAN	396.380.253	7
TUPRS	182.419.885	1	SISE	-180.802.056	1	MGROS	156.943.324	7
BIMAS	166.616.600	1	SASA	-165.470.280	2	ENKAI	140.756.141	7
VAKBN	157.235.314	1	FROTO	-142.453.140	1	TCELL	121.202.966	7
MGROS	156.943.324	0	ARDYZ	-79.670.083	6	EUPWR	105.991.571	7
ENKAI	140.756.141	5	SAHOL	-48.404.290	1	ENERY	78.028.361	7

KURUM (ALICI)	TOPLAM	PARA GİRİŞ SERİSİ	KURUM (SATICI)	TOPLAM	PARA ÇIKIŞ SERİSİ	KURUM (GENEL)	TOPLAM	SON GÜN DAHİL OLMADAN
ZIRAAT YAT.	34.532.774.581	0	A1 CAPITAL MENKUL DEGERLER	-28.215.831.727	1	ZIRAAT YAT.	34.532.774.581	8
TERA YATIRIM MENKUL	33.708.117.849	2	AK YATIRIM	-6.775.548.324	3	TERA YATIRIM MENKUL	33.708.117.849	8
YAPI KREDI YAT.	9.345.743.612	1	BULLS YATIRIM MENKUL	-6.775.452.275	6	INVESTAZ YATIRIM	1.261.091.999	8
HALK YATIRIM	2.493.190.499	0	INFO YATIRIM MENKUL	-6.310.908.836	1	AHLATCI YATIRIM MENKUL DEGERLE	1.182.881.082	8
TEB YATIRIM	2.436.810.355	2	DENIZ YATIRIM	-4.616.073.181	7	ANADOLU YATIRIM	-11.125.803	8
MIDAS MENKUL	1.746.213.464	2	GEDIK YATIRIM	-4.389.645.884	6	YAPI KREDI YAT.	9.345.743.612	7
INVESTAZ YATIRIM	1.261.091.999	4	TACIRLER YAT.	-3.781.213.111	0	HALK YATIRIM	2.493.190.499	7
AHLATCI YATIRIM MENKUL DEGERLE	1.182.881.082	8	MARBAS MENKUL	-3.716.632.278	10	BIZIM MENKUL	323.272.005	7
VAKIF YAT.	1.160.867.030	2	DESTEK YATIRIM MENKUL	-3.497.220.479	7	BLUPAY MENKUL	323.272.005	7
BANK-OF-AMERICA YATIRIM BANK	787.915.435	1	YATIRIM-FINANSMAN MENKUL	-2.630.420.803	1	KUVEYT-TURK YATIRIM	214.323.839	7

Ortalamalarını Kıranlar

5 GÜNLÜK (BASİT) ORTALAMASI YUKARI KIRANLAR	10 GÜNLÜK (BASİT) ORTALAMASI YUKARI KIRANLAR	22 GÜNLÜK (BASİT) ORTALAMASI YUKARI KIRANLAR	50 GÜNLÜK (BASİT) ORTALAMASI YUKARI KIRANLAR	5 GÜNLÜK ORTALAMASI 10 GÜNLÜK ORTALAMASINI YUKARI KIRANLAR	10 GÜNLÜK ORTALAMASI 22 GÜNLÜK ORTALAMASINI YUKARI KIRANLAR
OBAMS	ULKER	PETKM	EREGL	AKBNK	TUKAS
PETKM	VAKBN	SOKM	ENKAI	GARAN	-
ODAS	OTKAR	EREGL	ASELS	KRDMD	-
SOKM	ENKAI	AKSA	EKGYO	MAVI	-
TUPRS	ASELS	TUPRS	PETKM	ANSGR	-
TUREX	PETKM	ENKAI	-	CCOLA	-
BALSU	EKGYO	TRMET	-	TUKAS	-
SARKY	AGHOL	-	-	THYAO	-
-	SAHOL	-	-	BIMAS	-
-	TUPRS	-	-	MGROS	-

Bank of America Pozisyonu

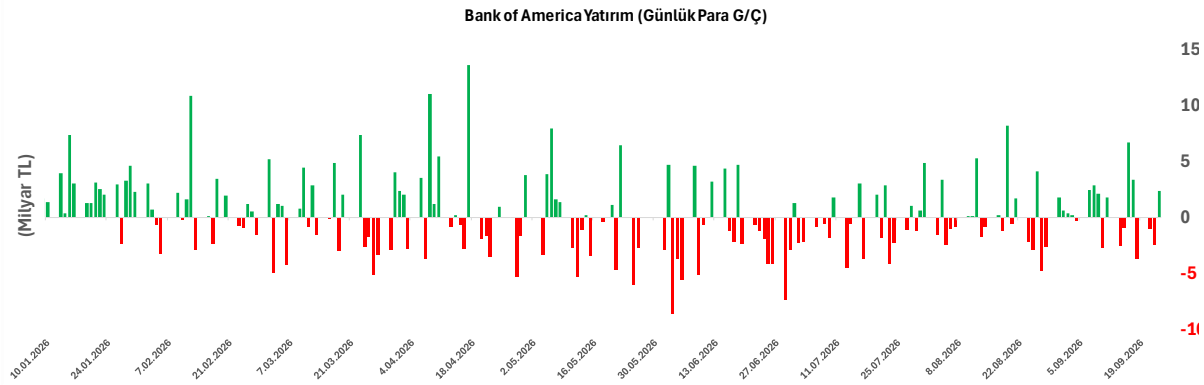

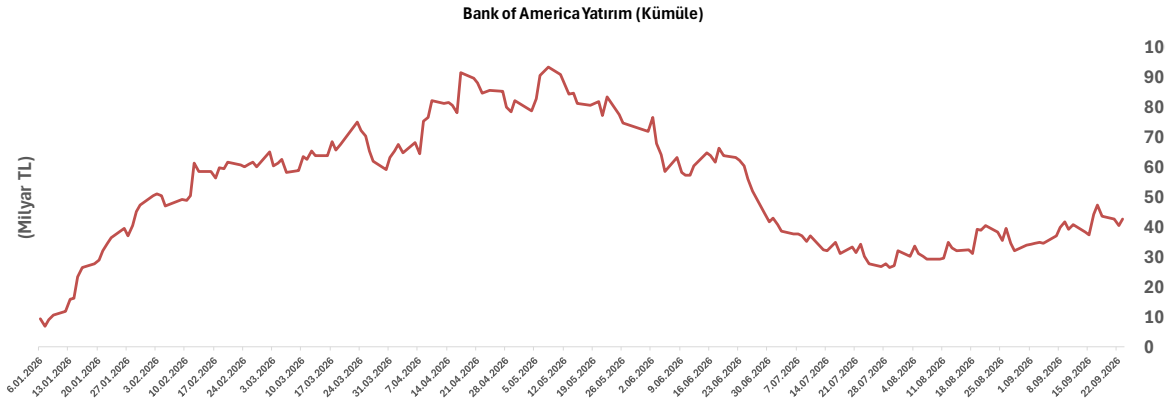

Aracı Kurum Dağılımı

F_XU0301026,GÜNLÜK - ARACI KURUM DAĞILIMI - (Analist)

Kurum: | 23.09.2026 = 23.09.2026 | TL | Lot | Kademe Filtresi | Saat Filtresi | (Filtre Yok)

Net:	T.Adet:	Net/Toplam:	Net(10):		D.Fark:
30.656	268.522	%11,42	4.036	%13,16	-6963

Ilk 10 Alıcı	Ilk 10 Satıcı	Ilk 10 Toplam
Net Adet: 30.274	Net Adet: -26.238	T.Adet: 404.957
Yüzde: 98,75	Yüzde: 85,59	Toplam: 11.091
Maliyet: 16690,568	Maliyet: 16691,341	Yüzde: 75,40
		Maliyet: 16600,322

Alan	Net Adet	%	Maliyet	Satan	Net Adet	%	Maliyet	Kurum	T.Adet	%	Maliyet	Net
BANK-OF-AMERI	13.432	44	16735	BULLS YATIRIM	5.386	18	16729	YAPI KRE	115.6	2	1661	-2.517
AK YATIRIM	3.623	12	16672	DENIZ YATIRIM	4.180	14	16631	IS YATIRI	84.69	1	1631	523
TACIRLER YAT.	2.832	9	16640	QNB YATIRIM M	3.004	10	16667	BANK-OF-	64.77	1	1673	13.43
YATIRIM-FINANS	2.683	9	16676	GARANTI BBVA	2.699	9	16761	AK YATIR	27.26	5	1667	3.623
GEDIK YATIRIM	2.353	8	16678	OYAK YATIRIM	2.691	9	16740	TEB YATI	23.40	4	1669	2.073
DiGER	5.733	19		DiGER	12.696	41		DiGER	221.2	4		0

F_XU0301026,GÜNLÜK - ARACI KURUM DAĞILIMI - (Analist)

Kurum: | 04.05.2026 = 23.09.2026 | TL | Lot | Kademe Filtresi | Saat Filtresi | (Filtre Yok)

Net:	T.Adet:	Net/Toplam:	Net(10):		D.Fark:
198.497	7.087.722	%2,80	3.671	%1,85	-7746

Ilk 10 Alıcı	Ilk 10 Satıcı	Ilk 10 Toplam
Net Adet: 192.734	Net Adet: -189.063	T.Adet: 10.499.293
Yüzde: 97,10	Yüzde: 95,25	Toplam: 1.857
Maliyet: 17804,681	Maliyet: 17675,581	Yüzde: 74,07
		Maliyet: 17810,463

Alan	Net Adet	%	Maliyet	Satan	Net Adet	%	Maliyet	Kurum	T.Adet	%	Maliyet	Net
YAPI KREDI YAT	97.137	49	17925	IS YATIRIM	113.756	57	17515	YAPI KRE	3.129	2	1792	97.13
TEB YATIRIM	53.832	27	18220	BANK-OF-AMERI	36.111	18	18526	IS YATIRI	2.084	1	1751	-113.7
HSBC YATIRIM	19.214	10	17657	TERA YATIRIM	9.364	5	18791	BANK-OF-	1.336	9	1852	-36.11
ZIRAAT YAT.	5.988	3	16663	MEKSA YATIRIM	7.905	4	17333	AK YATIR	937.6	7	1753	-2.840
YATIRIM-FINANS	3.556	2	15467	A1 CAPITAL MEN	4.845	2	15991	TEB YATI	749.3	5	1822	53.83
DiGER	18.770	10		DiGER	26.516	13		DiGER	5.938	4		0

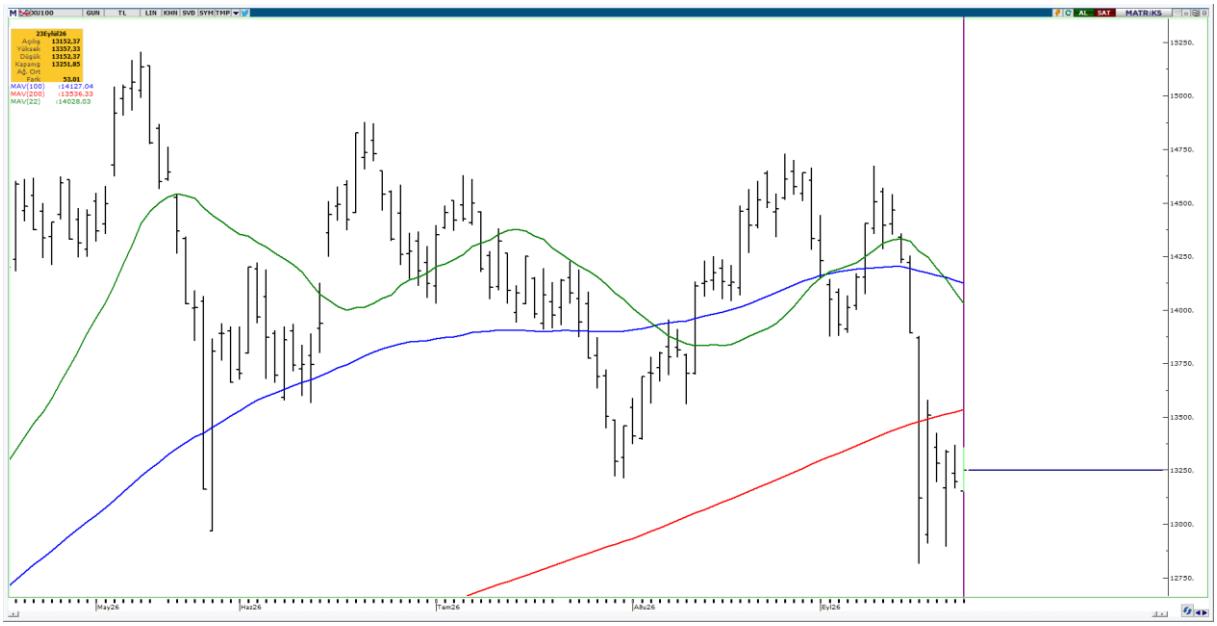

Tedbirli Hisseler

KOD	ŞİRKET ADI	PAZAR	BAŞLANGIÇ	BİTİŞ	BRÜT TAKAS	KREDİLİ ALIM	AÇIĞA SATIŞ	İNTERNET EMİR
CEOEM	Ceo Event	Ana Pazar	23.09.2026	22.10.2026	HAYIR	EVET	EVET	HAYIR
AHSGY	Ahes GYO	Ana Pazar	16.09.2026	15.10.2026	HAYIR	EVET	EVET	HAYIR
KZGYO	Kuzugrup GYO	Ana Pazar	16.09.2026	15.10.2026	HAYIR	EVET	EVET	HAYIR
CATES	Çates Elektrik	Ana Pazar	15.09.2026	14.10.2026	HAYIR	EVET	EVET	HAYIR
CITAS	Çitlekçi Mağazacılık	Yıldız Pazar	15.09.2026	14.10.2026	HAYIR	EVET	EVET	HAYIR
SELEC	Selçuk Ecza	Yıldız Pazar	15.09.2026	14.10.2026	HAYIR	EVET	EVET	HAYIR
MRGYO	Martı GYO	Ana Pazar	14.09.2026	13.10.2026	HAYIR	EVET	EVET	HAYIR
YKSLN	Yükselen Çelik	Ana Pazar	14.09.2026	13.10.2026	HAYIR	EVET	EVET	HAYIR
ARMGD	Armada Gıda	Yıldız Pazar	11.09.2026	09.10.2026	HAYIR	EVET	EVET	HAYIR
DGNMO	Doğanlar Mobilya	Ana Pazar	11.09.2026	09.10.2026	HAYIR	EVET	EVET	HAYIR
ETYAT	Euro Trend	Alt Pazar	11.09.2026	09.10.2026	HAYIR	EVET	EVET	HAYIR
ANELE	Anel Elektrik	Ana Pazar	10.09.2026	09.10.2026	HAYIR	EVET	EVET	HAYIR
BIGEN	Birleşim Grup	Yıldız Pazar	08.09.2026	07.08.2026	HAYIR	EVET	EVET	HAYIR
VERUS	Verusa Holding	Ana Pazar	07.09.2026	06.08.2026	HAYIR	EVET	EVET	HAYIR
DAGI	Dagi Giyim	Ana Pazar	04.09.2026	02.08.2026	HAYIR	EVET	EVET	HAYIR
EUPWR	Europower Enerji	Yıldız Pazar	04.09.2026	02.08.2026	HAYIR	EVET	EVET	HAYIR
GESAN	Girişim Elektrik	Yıldız Pazar	04.09.2026	02.08.2026	HAYIR	EVET	EVET	HAYIR
LIDER	LDR Turizm	Yıldız Pazar	04.09.2026	02.08.2026	HAYIR	EVET	EVET	HAYIR
MARTI	Martı Otel	Ana Pazar	04.09.2026	02.08.2026	HAYIR	EVET	EVET	HAYIR
KRDMB	Kardemir B	Yıldız Pazar	03.09.2026	02.08.2026	HAYIR	EVET	EVET	HAYIR
ODINE	Odine Solutions	Yıldız Pazar	03.09.2026	02.08.2026	HAYIR	EVET	EVET	HAYIR
PASEU	Pasifik Eurasia	Yıldız Pazar	03.09.2026	02.08.2026	HAYIR	EVET	EVET	HAYIR
DSTKF	Destek Finans	Yıldız Pazar	02.09.2026	01.08.2026	HAYIR	EVET	EVET	HAYIR
PEKGY	Peker GYO	Ana Pazar	02.09.2026	01.08.2026	HAYIR	EVET	EVET	HAYIR
HATSN	Hat-San	Yıldız Pazar	01.09.2026	30.09.2026	HAYIR	EVET	EVET	HAYIR
AKFIS	Akfen İnşaat	Yıldız Pazar	31.08.2026	29.09.2026	HAYIR	EVET	EVET	HAYIR
TKNKA	Teknika Plast	Yıldız Pazar	31.08.2026	29.09.2026	HAYIR	EVET	EVET	HAYIR
GIPTA	Gıpta Ofis Kırtasiye	Yıldız Pazar	27.08.2026	25.09.2026	HAYIR	EVET	EVET	HAYIR
TEHOL	Tera Yatırım Holding	Ana Pazar	27.08.2026	25.09.2026	HAYIR	EVET	EVET	HAYIR
KRGYO	Körfez GYO	Ana Pazar	26.08.2026	25.09.2026	HAYIR	EVET	EVET	HAYIR
TMPOL	Temapol Polimer	Ana Pazar	25.08.2026	24.09.2026	HAYIR	EVET	EVET	HAYIR
YAYLA	Yayla Enerji	Ana Pazar	25.08.2026	24.09.2026	HAYIR	EVET	EVET	HAYIR

Temettü Takvimi

KOD	ŞİRKET ADI	DAĞITIM TARİHİ	VERİM (%)	BRÜT TL	NET TL	TEMETTÜ TL	DAĞITIM ORANI (%)
OFSYM	Ofis Yem	23.09.2026	0,62	0,42	0,3577	61.542.848	14%
MOPAS	Mopaş Marketcilik	25.09.2026	1,08	0,27	0,2335	74.999.989	40%
LKMNH	Lokman Hekim	28.09.2026	1,78	0,23	0,1968	49.999.982	34%
KIMMR	Ersan Alışveriş	30.09.2026	1,60	0,21	0,1771	49.999.992	8%
DESA	Desa Deri	30.09.2026	0,86	0,08	0,0714	41.176.464	7%
TUPRS	Tüpraş	30.09.2026	1,68	6,75	5,7349	13.001.761.617	42%

Yabancı Takas Oranı %35,66 ▲ %0,30

Hedef Fiyat Listemiz

ŞİRKET ADI	TAVSİYE	HEDEF FİYAT	POTANSİYEL
Galata Wind Enerji	AL	46,9	122,1%
Pegasus	AL	319,7	112,7%
Hitit Bilgisayar	AL	62,3	100,1%
Teknosa İç ve Dış Ticaret	AL	41,14	181,2%
İndeks Bilgisayar	AL	20,58	91,8%
Türk Hava Yolları	AL	474	58,8%
Koton Mağazacılık	AL	24,76	122,3%
Mavi Giyim	AL	62,22	60,4%
Anadolu Hayat Emek.	AL	181,78	77,3%
Avrupakent GMYO	AL	93,31	72,6%
Doğuş Otomotiv	AL	291	84,1%
Kocaer Çelik	AL	21,4	86,4%
Aydem Enerji	AL	43,5	81,3%
Ford Otosan	AL	168	114,0%
Yataş	AL	66,8	145,4%
Emlak Konut GMYO	AL	35,05	76,1%
Rönesans Gayrimenkul Yat.	AL	226,45	14,6%
Logo Yazılım	AL	238	65,9%
T.S.K.B.	AL	20,14	87,0%
Vakıf GMYO	AL	4,05	131,4%
Turkcell	AL	160,7	59,4%
Ebebek Mağazacılık	AL	128,2	55,0%
İş Yatırım Menkul Değerler A.Ş.	AL	63,17	90,0%
Anadolu Sigorta	AL	36,02	39,5%
Bor Şeker	AL	9,04	59,7%
Torunlar GMYO	AL	109,65	18,4%
Mackolik İnternet Hizmetleri	AL	64,21	131,1%
Afyon Çimento	AL	19,64	74,6%
Albaraka Türk	AL	11,97	40,5%
Garanti Bankası	AL	201,34	50,5%
Migros Ticaret	AL	889	65,5%
Enka İnşaat	AL	113,96	28,8%
Türk Telekom	AL	82,1	50,6%
T. Halk Bankası	AL	50,96	10,6%
Özak GMYO	AL	20,35	64,8%
İş Fin.Kir.	AL	26,44	40,6%
Yapı ve Kredi Bankası	AL	49,9	35,3%
Gelecek Varlık Yönetimi	AL	103,88	126,4%
Çimsa	AL	64,4	50,7%
Oyak Çimento	AL	31,85	50,5%

YASAL UYARI

Burada yer alan bilgiler Marbaş Menkul Değerler tarafından bilgilendirme amacıyla hazırlanmıştır. Yatırım sinyal, bilgi, yorum ve tavsiyeleri yatırım danışmanlığı kapsamında değildir. Yatırım danışmanlığı hizmeti; aracı kurumlar, portföy yönetim şirketleri, mevduat kabul etmeyen bankalar ile müşteri arasında imzalanacak yatırım danışmanlığı sözleşmesi çerçevesinde sunulmaktadır. Burada yer alan sinyal, yorum ve tavsiyeler, herhangi bir yatırım aracının alım satım önerisi ya da getiri vaadi olarak yorumlanmamalıdır. Bu görüşler mali durumunuz ile risk ve getiri tercihlerinize uygun olmayabilir ve sadece burada yer alan bilgilere ve sinyallere dayanarak yatırım kararı verilmesi beklentilerinize uygun sonuçlar doğurmayabilir. Burada yer alan sinyaller, fiyatlar, veriler ve bilgilerin tam ve doğru olduğu garanti edilemez; içerik, haber verilmeksizin değiştirilebilir. Tüm sinyal ve veriler, Marbaş Menkul Değerler tarafından güvenilir olduğuna inanılan kaynaklardan alınmıştır. Bu sinyal ve kaynakların kullanılması nedeni ile ortaya çıkabilecek hatalardan ve zararlardan Marbaş Menkul Değerler sorumlu değildir.

ARAŞTIRMA BİRİMİ

İletişim Bilgileri:

iletisim@marbasmenkul.com.tr

+90 (212) 286 30 00 / 331

+90 (212) 286 30 50

Esentepe Mah. Ecza Sk. Safter İş Hanı
No:6, İç Kapı:7, Şişli/İstanbul