Bizi Takip Edin!

a1capital.com.tr

0212 371 1800

HAFTALIK BÜLTEN 26 EKIM 2026

A1 Capital

- **HAFTALIK TEKNİK ÖNERİLER**

HAFTALIK MENKUL KIYMET İSTATİSTİKLERİ

YABANCI HİSSE İŞLEMLERİ

YABANCI DIBS İŞLEMLERİ

- **TCMB HAFTALIK VERİLERLE KREDİ ve MEVDUAT FAİZLERİ**
- **2026 ÖNEMLİ TARİHLER**
- **HAFTALIK PİYASA TAKVİMİ**
- **2026 HALKA ARZLAR ve GETİRİLERİ**
- **BIST 100 HAFTANIN ENLERİ**
- ***MODEL PORTFÖY ve TAKİBİMİZDEKİ Hisseler***
- **TCMB Piyasa Katılımcıları Anketi ve Sektörel Enflasyon Beklentileri**

*** HANE HALKI YATIRIM TERCİHLERİ**

	KAPANIŞ	HAFTALIK DEĞİŞİM %	AYLIK DEĞİŞİM %	YB DEĞİŞİM DEĞİŞİM %
BIST 100	11116,99	-5,16	-6,95	-1,28
BIST MALI	12933,69	-6,64	-11,39	-20,92
BIST SINAI	13561,97	-8,47	-13,10	-3,22
BIST HIZMETLER	9597,27	-5,53	-10,77	-9,11
	Kapanış	Haftalık %	AYLIK DEĞİŞİM %	YB %
GÖSTERGE TAHVİL	39,83	0,78	-0,57	7,01
5 YILLIK TAHVİL	38,89	0,39	0,44	16,54
10 YILLIK TAHVİL	35,68	0,17	0,44	23,20
TLREF	35,8498	-2,57	-2,91	-5,57
	Kapanış	Haftalık %	AYLIK DEĞİŞİM %	YB %
BRENT	116,93	6,6	19,38	91,97
EURO DOLAR PARİTE	1,12021	-0,33	0,29	-4,68
DOLAR TL	49,6918	0,35	1,38	15,77
EURO TL	55,7233	0,03	-6,95	10,21
	Kapanış	Haftalık %	AYLIK DEĞİŞİM %	YB %
ONS ALTIN	3996,14	-4,08	-3,88	-7,35
ALTIN S1	69,97	-2,37	-2,24	-28,74
GÜMÜŞ USD	53,9	-5,39	-10,76	-24,16

M.BAKİ ATILAL – Genel Müdür Yardımcısı - Araştırma

Bu bülten harici ARAŞTIRMANIN HAZIRLADIĞI, SORUMLU OLDUĞU başka HAFTALIK BÜLTEN YOKTUR.

26 EKİM HAFTASI TEKNİK ÖNERİLER

Hisse		Kapanış	Haftalık Getiri%	HEDEF 1 (%2)	HEDEF 2 (%5)	STOP-LOSS (-%2)	PD/DD	F/K	SMA (20)	MACD (12,26,9)	RSI (14)
AGHOL	ANADOLU GRUBU HOLDING	28,82	-3,48	29,40	30,26	28,24	0,53	14,71	31,52	-0,65	36,48
AKGRT	AKSIGORTA	4,77	-4,22	4,87	5,01	4,67	0,82	3,28	5,09	-0,22	30,82
AKSA	AKSA	10,30	3,31	10,51	10,82	10,09	1,09	6,16	10,32	-0,22	46,24
ASELS	ASELSAN	338,00	-0,66	344,76	354,90	331,24	5,02	37,37	349,50	-8,79	43,11
AYGAZ	AYGAZ	269,00	-2,98	274,38	282,45	263,62	0,7	6,56	284,44	-8,06	37,94
BIMAS	BIM MAGAZALAR	373,00	-2,10	380,46	391,65	365,54	2,22	15,16	399,59	-6,41	37,42
CCOLA	COCA COLA ICECEK	74,75	-2,73	76,25	78,49	73,26	2,28	9,5	79,01	-0,48	39,76
ENKAI	ENKA INSAAT	74,50	-2,23	75,99	78,23	73,01	1,09	11,44	80,23	-2,28	34,62
MAVI	MAVI GIYIM	35,04	-2,88	35,74	36,79	34,34	1,83	13,02	36,70	-0,37	40,20
NTGAZ	NATURELGAZ	9,68	-3,68	9,87	10,16	9,49	1,11	5,66	10,39	-0,21	34,20
OTKAR	OTOKAR	304,75	-1,69	310,85	319,99	298,66	6,64	0	319,18	0,64	44,11
TUPRS	TUPRAS	360,75	-3,93	367,97	378,79	353,54	1,52	9,56	377,46	-2,92	41,72
ULKER	ULKER BISKUVI	88,00	2,98	89,76	92,40	86,24	0,56	6,31	82,98	-2,40	32,31

M.BAKİ ATILAL – Genel Müdür Yardımcısı - Araştırma

Bu bülten harici ARAŞTIRMANIN HAZIRLADIĞI, SORUMLU OLDUĞU başka HAFTALIK BÜLTEN YOKTUR.

2026 HAFTALIK YABANCI HİSSE DURUMU

GÜNCELLEME: 16 EKIM 2026

SON HAFTA GİRİŞ
0,0 milyon USD
9 – 16 Ekim 2026

SON HAFTA ÇIKIŞ
88,8 milyon USD
9 – 16 Ekim 2026

GÜNCEL DURUM
1.413,8 milyon USD
16 Ekim 2026

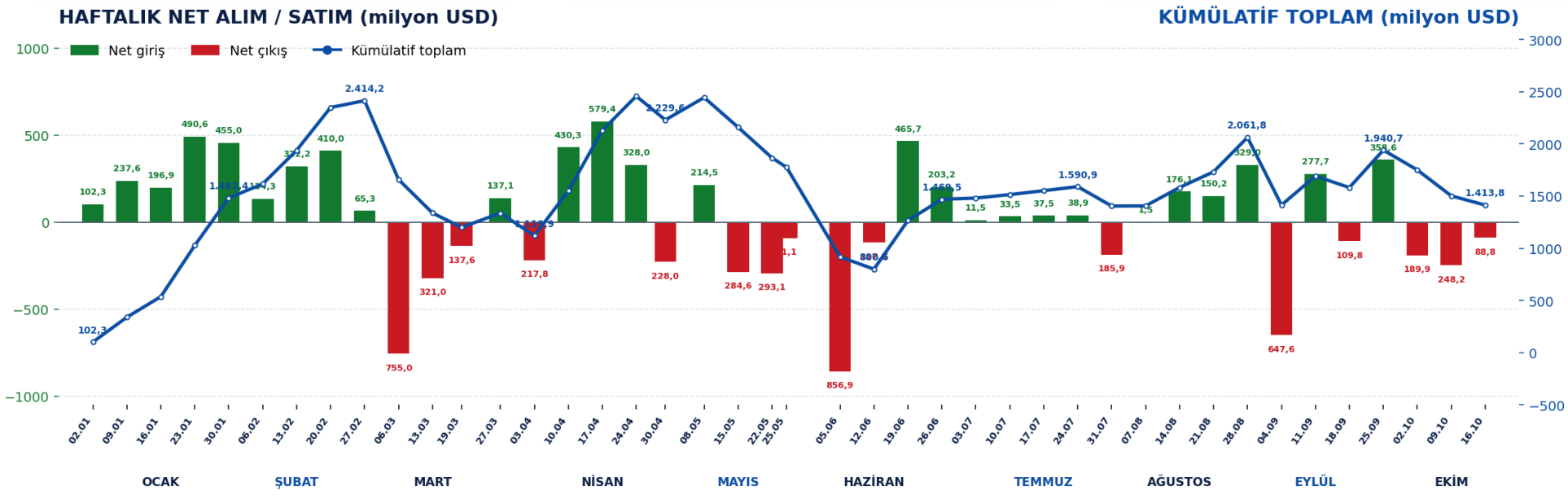

EN GÜÇLÜ GİRİŞ
579,4 milyon USD
17 Nisan 2026

EN SERT ÇIKIŞ
-856,9 milyon USD
5 Haziran 2026

ZİRVE NOKTASI
2.457,6 milyon USD
24 Nisan 2026

Kaynak: TCMB Haftalık Menkul Kıymet İstatistikleri

Tüm tutarlar milyon ABD dolarıdır. | 42 haftalık veri

2026 HAFTALIK YABANCI DİBS DURUMU

GÜNCELLEME: 16 EKIM 2026

SON HAFTA GİRİŞ
0,0
milyon USD
9 Ekim 2026 – 16 Ekim 2026

SON HAFTA ÇIKIŞ
44,4
milyon USD
9 Ekim 2026 – 16 Ekim 2026

GÜNCEL DURUM
2.044,3
milyon USD
16 Ekim 2026

EN GÜÇLÜ GİRİŞ
13 ŞUBAT 2026
1.314,0
milyon USD

EN SERT ÇIKIŞ
13 MART 2026
-2.877,0
milyon USD

ZİRVE NOKTASI
13 ŞUBAT 2026
5.797,7
milyon USD

Kaynak: TCMB Haftalık Menkul Kıymet İstatistikleri

Tüm rakamlar milyon ABD Doları cinsindendir.

M.BAKİ ATILAL – Genel Müdür Yardımcısı - Araştırma

Bu bülten harici ARAŞTIRMANIN HAZIRLADIĞI, SORUMLU OLDUĞU başka HAFTALIK BÜLTEN YOKTUR.

KREDİ FAİZLERİNİN SEYRİ

2 OCAK 2026 - 16 EKİM 2026

İHTİYAÇ KREDİSİ	TAŞIT KREDİSİ	KONUT KREDİSİ	TİCARİ KREDİLER	TÜKETİCİ KREDİSİ	3 AY MEVDUAT
% 61,50	% 43,63	% 41,50	% 48,44	% 59,64	% 43,22
Haftalık Değişim	Haftalık Değişim	Haftalık Değişim	Haftalık Değişim	Haftalık Değişim	Haftalık Değişim
▼ -0,71	▲ +3,86	▼ -0,16	▼ -4,58	▼ -0,77	▲ +0,02
Yılbaşına Göre	Yılbaşına Göre	Yılbaşına Göre	Yılbaşına Göre	Yılbaşına Göre	Yılbaşına Göre
▲ +7,02	▲ +11,95	▲ +5,12	▼ -5,00	▲ +7,10	▼ -2,87

KREDİ FAİZLERİNİN SEYRİ (%)

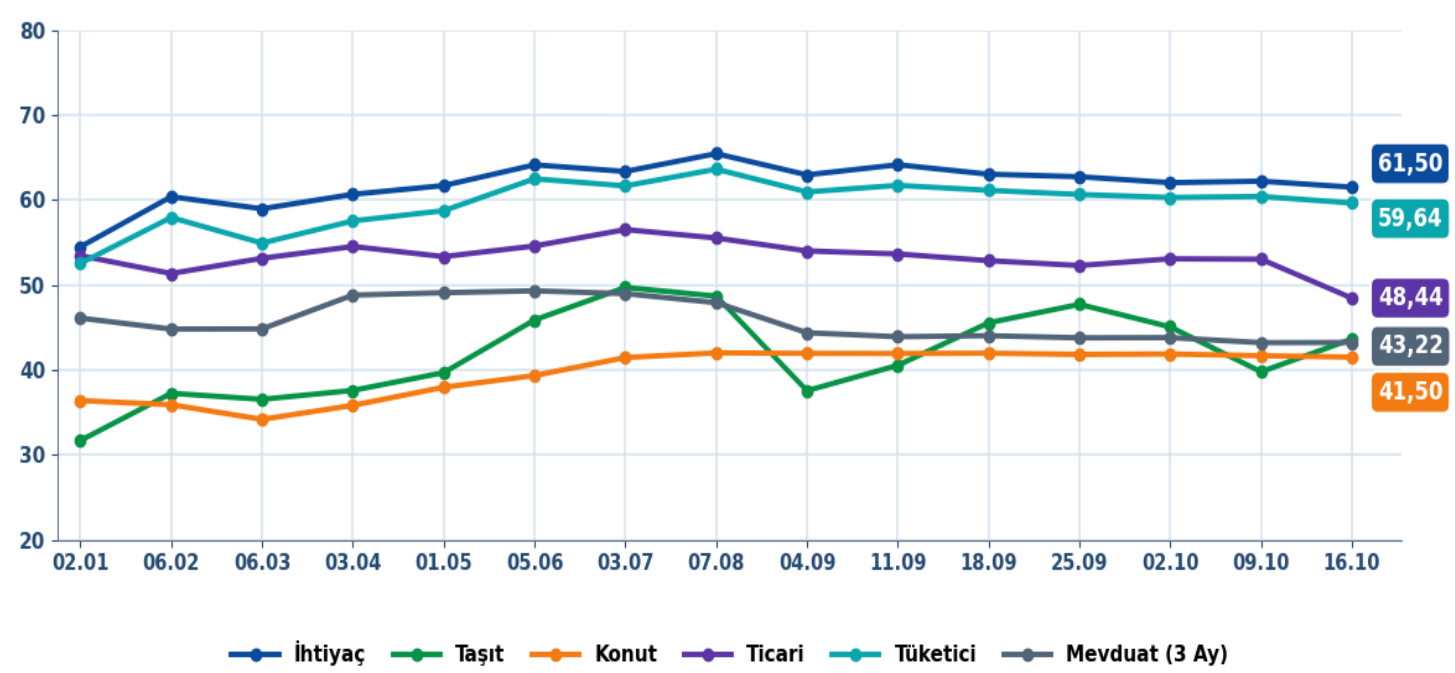

SON HAFTA DEĞİŞİMİ (PUAN)

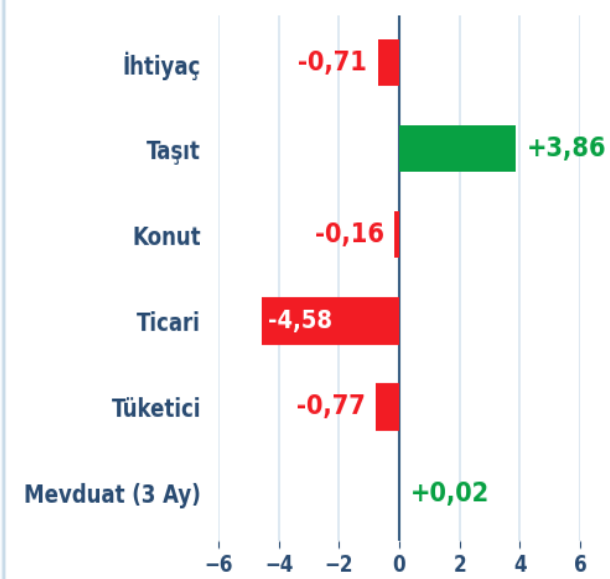

M.BAKİ ATILAL – Genel Müdür Yardımcısı - Araştırma

Bu bülten harici ARAŞTIRMANIN HAZIRLADIĞI, SORUMLU OLDUĞU başka HAFTALIK BÜLTEN YOKTUR.

2026 MERKEZ BANKALARI TAKVİMİ

24 EKİM 2026

Kalan toplantılar ve piyasa açısından kritik tarihler

EKİM

- **FED** — 28 EKİM — Faiz kararı
- **BoC** — 28 EKİM — Faiz kararı
- **ECB** — 29 EKİM — Faiz kararı
- **BoJ** — 30 EKİM — Faiz kararı

KASIM

- **BoE** — 5 KASIM — Faiz kararı
- **MSCI** — 11 KASIM — Endeks değişikliği
- **TCMB** — 12 KASIM — Enflasyon Raporu IV

ARALIK

- **FED** — 9 ARALIK — Faiz kararı
- **BoC** — 9 ARALIK — Faiz kararı
- **TCMB** — 10 ARALIK — PPK faiz kararı
- **ECB** — 17 ARALIK — Faiz kararı
- **BoE** — 17 ARALIK — Faiz kararı
- **BoJ** — 18 ARALIK — Faiz kararı

Kaynak: 2026 Merkez Bankaları ve Piyasa Takvimi

M.BAKİ ATILAL – Genel Müdür Yardımcısı - Araştırma

Bu bülten harici ARAŞTIRMANIN HAZIRLADIĞI, SORUMLU OLDUĞU
başka HAFTALIK BÜLTEN YOKTUR.

26–30 EKİM 2026 | HAFTALIK EKONOMİK TAKVİM

Piyasaları etkileyebilecek başlıca veri, toplantı ve politika mesajları

26 EKİM 2026 PAZARTESİ			ÖNCEKİ
12:00	ALM	Almanya Ifo İş İklimi Endeksi (Eki)	89,9
17:30	ABD	Dallas Fed İmalat İşletme Endeksi (Eki)	9,8
18:30	ABD	3 Aylık Hazine Bonosu İhalesi	4,10%

27 EKİM 2026 SALI			ÖNCEKİ
10:00	TR	İşsizlik Oranı (Aylık) (Eyl)	7,80%
15:00	ABD	İnşaat İzinleri (Aylık) (Eyl)	-2,10%
15:30	ABD	Dayanıklı Mal Siparişleri (Aylık) (Eyl)	-0,10%
16:00	ABD	Konut Fiyat Endeksi (Ağu)	443,5
17:00	ABD	Conference Board (CB) Tüketici Güveni (Eki)	81,9
17:00	ABD	Yeni Konut Satışları (Eyl)	684K
18:30	ABD	Atlanta Fed GDPNow (3. Çeyrek)	3,50%

28 EKİM 2026 ÇARŞAMBA			ÖNCEKİ
10:00	TR	Ticaret Açığı (Eyl)	-5,24B
15:30	ABD	Mal Ticaret Dengesi (Eyl)	-132,07B
21:00	ABD	Faiz Oranı Kararı	4,00%
21:00	ABD	Federal Açık Piyasa Komitesi (FOMC) Açıklaması	—
21:30	ABD	FOMC Basın Toplantısı	—

29 EKİM 2026 PERŞEMBE			ÖNCEKİ
15:30	ABD	GSYİH (çeyreklik) (3. Çeyrek)	2,20%
15:30	ABD	Reel Tüketici Harcamaları (3. Çeyrek)	3,80%
15:30	ABD	İşsizlik Haklarından Yararlanma Başvuruları	194K
15:30	ABD	Reel Tüketici Kişisel (Aylık) (Eyl)	0,60%
15:30	ABD	Kişisel Gelir (Aylık) (Eyl)	0,20%
16:15	AB	Mevduat Hesap Oranı (Eki)	2,50%
16:15	AB	Faiz Oranı Kararı (Eki)	2,65%
16:15	AB	ECB Marjinal Borçlanma Oranı	2,90%
16:15	AB	ECB Para Politikası Duyurusu	—
16:45	AB	ECB Başkanı Lagarde'ın Konuşması	—

30 EKİM 2026 CUMA			ÖNCEKİ
06:00	JPN	Faiz Oranı Kararı	1,25%
10:00	TR	Türkiye Ekonomik Güven Endeksi (Eki)	101,3
11:55	ALM	Almanya İşsizlik Oranı (Eki)	6,40%
13:00	AB	GSYİH (Yıllık) (3. Çeyrek)	1,20%
13:00	AB	GSYİH (çeyreklik) (3. Çeyrek)	0,60%
13:00	AB	İşsizlik Oranı (Eyl)	6,40%
14:00	TR	Para Politikası Toplantı Özeti	—
16:00	ALM	Almanya TÜFE (Aylık) (Eki)	0,60%
16:00	ALM	Almanya TÜFE (Yıllık) (Eki)	3,30%
16:45	ABD	Chicago Satın Alma Yöneticileri Endeksi (Eki)	58,8

M.BAKİ ATILAL – Genel Müdür Yardımcısı – Araştırma

2026 HALKA ARZLAR – HİSSE PERFORMANSI

Arz fiyatına göre güncel getiri ve yatırımcı performansı

PİYASA ÖZETİ
24 EKİM 2026

POZİTİF	NEGATİF	EN YÜKSEK GETİRİ	EN DÜŞÜK GETİRİ
8	28	NETCD YAZILIM 73,37%	TEKNİKA PLAST -69,77%

#	ŞİRKET / HALKA ARZ	İŞLEM TARİHİ	HALKA ARZ BÜYÜKLÜĞÜ (TL)	KY LOT	ARZ FİYATI (TL)	CARİ FİYAT (TL)	KY ÖDEDİĞİ TUTAR (TL)	CARİ DEĞER (TL)	ARZ SONRASI GETİRİ
1	NETCD YAZILIM	5.Şub	1.840.000.000	24	46,00	79,75	1.104	1.914	73,37%
2	EMPA ELEKTRONİK	26.Şub	836.000.000	21	22,00	37,80	462	794	71,82%
3	BEST BRAND ENERJİ	11.Şub	802.304.979	71	14,70	17,95	1.044	1.274	22,11%
4	Z GAYRİMENKUL	16.Oca	825.565.000	98	9,77	11,85	957	1.161	21,29%
5	ÇİTLEKÇİ MAGAZACILIK	18.Ağu	2.690.050.000	26	73,70	85,75	1.916	2.230	16,35%
6	BETA ENERJİ	1.Tem	2.430.000.000	28	40,00	45,44	1.120	1.272	13,60%
7	METROPOL KURUMSAL HİZ.	11.Mar	1.512.000.000	10	80,00	89,70	800	897	12,13%
8	AKHAN UN ve MAKARNA	6.Şub	1.176.050.000	34	21,50	21,62	731	735	0,56%
9	METGÜN ENERJİ YAT.	28.Tem	2.711.580.000	85	20,00	19,97	1.700	1.697	-0,15%
10	MEYSU GIDA SANAYİ	13.Oca	1.312.500.000	122	7,50	6,98	915	852	-6,93%
11	KARDEMİR ÇELİK	31.Tem	4.480.000.000	63	35,00	30,74	2.205	1.937	-12,17%
12	ORZAX	7.Tem	3.622.500.000	36	69,00	57,90	2.484	2.084	-16,09%
13	INTETRA Teknoloji	1.Eyl	2.144.000.000	74	53,60	38,88	3.966	2.877	-27,46%
14	MASFEN ENERJİ	30.Tem	3.882.800.000	81	45,68	31,64	3.700	2.563	-30,74%
15	ISVEA SERAMİK.	10.Tem	1.400.300.000	47	20,90	13,36	982	628	-36,08%
16	GOLDA GIDA	8.Tem	804.999.982	131	9,20	5,60	1.205	734	-39,13%
17	ÜÇ AY MÜHENDİSLİK	22.Oca	1.080.000.000	54	18,00	10,90	972	589	-39,44%
18	FORMÜL PLASTİK METAL	15.Oca	1.209.600.000	38	30,24	17,98	1.149	683	-40,54%
19	QUICK SIGORTA	6.Ağu	3.700.771.970	50	76,60	42,00	3.830	2.100	-45,17%
20	GENTAŞ KİMYA	6.Mar	1.373.295.000	178	11,00	5,81	1.958	1.034	-47,18%
21	SAVUR GYO	6.Mar	1.075.256.000	174	3,64	1,92	633	334	-47,25%
22	ALBAYRAK BETON	29.Tem	2.702.000.000	127	38,60	19,41	4.902	2.465	-49,72%
23	SOHO GİYİM	6.Tem	1.500.000.000	152	15,00	7,16	2.280	1.088	-52,27%
24	ARF BIO YENİLENEBİLİR	5.Oca	916.500.000	47	19,50	9,27	916	436	-52,46%
25	EKİNCİLER DEMİR ÇELİK	22.May	2.340.000.000	14	45,00	21,24	630	297	-52,80%
26	INTERCITY	9.Tem	4.902.120.000	122	30,26	14,14	3.692	1.725	-53,27%
27	LUXERA GYO	10.Mar	1.446.000.000	54	12,05	5,41	651	292	-55,10%
28	KAPEKS KİMYA	21.Ağu	2.359.400.000	40	94,00	42,10	3.760	1.684	-55,21%
29	TÜRKER VEYAS	20.Ağu	10.540.000.000	30	136,00	54,75	4.080	1.642	-59,74%
30	SAAT VE SAAT	16.Tem	4.498.700.976	110	56,00	22,46	6.160	2.471	-59,89%
31	ŞA-RA ENERJİ	17.Tem	6.230.000.000	45	70,00	27,42	3.150	1.234	-60,83%
32	NET Global End.Yatırımlar	17.Eyl	2.233.000.000	57	25,52	9,10	1.455	519	-64,34%
33	AGAOĞLU GYO	9.Nis	3.713.600.000	145	21,10	7,33	3.060	1.063	-65,26%
34	ATA TURİZM	19.Şub	3.136.000.000	180	11,20	3,88	2.016	698	-65,36%
35	BAKIRCI Gayrimenkul Yat.Ort.	2.Eyl	2.159.310.000	221	12,93	4,28	2.858	946	-66,90%
36	TEKNİKA PLAST	20.Ağu	2.647.400.000	38	85,40	25,82	3.245	981	-69,77%

YATIRIMCI ÖZETİ

Tüm halka arzlara katılım varsayımı ile

Toplam Halka Arz Büyüklüğü	Ödenen Tutar	Güncel Değer	Toplam Getiri
92.233.603.907 TL	76.689 TL	45.931 TL	-40,11%

Not: KY'nin tüm halka arzlara katıldığı ve aldığı payları satmadığı varsayılmıştır.

Kaynak: Kullanıcının güncel halka arz Excel verileri

M.BAKİ ATILAL – Genel Müdür Yardımcısı - Araştırma

Bu bülten harici ARAŞTIRMANIN HAZIRLADIĞI, SORUMLU OLDUĞU başka HAFTALIK BÜLTEN YOKTUR.

BIST 100
HAFTALIK KAZANANLAR VE KAYBEDENLER

100 HİSSE
Haftalık değişime göre sıralı

YÜKSELEN	DÜŞEN	EN GÜÇLÜ	EN ZAYIF
5	95	AKSA +%3,31	BINHO -%22,22

HAFTALIK PERFORMANS SIRALAMASI

Kapanış fiyatı ve haftalık değişim (%)

SIRA	HİSSE	KAPANIŞ	HAFTALIK
1	AKSA AKSA	10,30	+3,31%
2	HALKB T. HALK BANKASI	43,10	+1,99%
3	SAHOL SABANCI HOLDING	87,00	+1,99%
4	ENJSA ENERJISA ENERJI	112,90	+1,44%
5	ENTRA IC ENTERRA YEN. ENERJI	4,42	+0,68%
6	SOKM SOK MARKETLER TICARET	57,40	-0,35%
7	ASELS ASELSAN	338,00	-0,66%
8	OTKAR OTOKAR	304,75	-1,69%
9	TRGYO TORUNLAR GMYO	86,70	-1,76%
10	TAVHL TAV HAVALIMANLARI	265,00	-2,03%
11	BIMAS BIM MAGAZALAR	373,00	-2,10%
12	ENKAI ENKA INSAAT	74,50	-2,23%
13	PGSUS PEGASUS	124,70	-2,35%
14	ULKER ULKER BISKUVI	76,70	-2,36%
15	CIMSA CIMSA	37,44	-2,45%
16	CVKMD CVK MADEN	11,98	-2,60%
17	CCOLA COCA COLA ICECEK	74,75	-2,73%
18	YKBNK YAPI VE KREDI BANK.	34,68	-2,86%
19	MAVI MAVI GIYIM	35,04	-2,88%
20	AYGAZ AYGAZ	269,00	-2,98%
21	TTRAK TURK TRAKTOR	353,00	-3,09%
22	KCHOL KOC HOLDING	197,50	-3,19%
23	AGHOL ANADOLU GRUBU HOLDING	28,82	-3,48%
24	GARAN GARANTI BANKASI	126,50	-3,80%
25	TUPRS TUPRAS	360,75	-3,93%
26	TABGD TAB GIDA	191,70	-4,34%
27	MGROS MIGROS TICARET	431,50	-4,59%
28	BRSAN BORUSAN BORU SANAYI	632,00	-4,60%
29	TUKAS TUKAS	1,86	-4,62%
30	CANTE CAN2 TERMIK	0,97	-4,90%
31	ARCLK ARCELIK	71,35	-4,93%
32	OYAKC OYAK CIMENTO	18,26	-4,99%
33	AKCNS AKCANSA	180,50	-5,10%
34	AKBNK AKBANK	63,35	-5,24%
35	ANSGR ANADOLU SIGORTA	20,82	-5,28%
36	ALARK ALARKO HOLDING	101,30	-5,33%
37	TSKB T.S.K.B.	8,92	-5,41%
38	ISCTR IS BANKASI (C)	12,17	-5,59%
39	THYAO TURK HAVA YOLLARI	258,00	-5,67%
40	AHGAZ AHLATCI DOGALGAZ	43,80	-5,77%
41	FROTO FORD OTOSAN	65,05	-6,13%
42	ALBRK ALBARAKA TURK	8,04	-6,18%
43	KORDS KORDSA TEKNIK TEKSTIL	2,55	-6,25%
44	SISE SISE CAM	33,88	-6,31%
45	DOHOL DOGAN HOLDING	16,38	-6,40%
46	KRDMD KARDEMIR (D)	38,60	-6,45%
47	DOAS DOGUS OTOMOTIV	130,60	-6,45%
48	RGYAS RONESANS GAYRIMENKUL YAT.	174,70	-6,58%
49	AKFYE AKFEN YEN. ENERJI	3,65	-6,89%
50	TCELL TURKCELL	90,10	-6,92%
51	MPARK MLP SAGLIK	387,00	-6,97%
52	RYSAS REYSAS LOJISTIK	24,06	-7,25%
53	AEFES ANADOLU EFES	16,22	-7,31%
54	SNGYO SINPAS GMYO	2,40	-7,34%
55	SASA SASA POLYESTER	1,60	-7,51%
56	ANHYT ANADOLU HAYAT EMEK.	93,20	-7,72%
57	PETKM PETKIM	18,06	-8,37%
58	BERA BERA HOLDING	9,80	-8,50%
59	VAKBN VAKIFLAR BANKASI	30,06	-8,52%
60	ISMEN IS Y. MEN. DEG.	26,24	-8,57%
61	TOASO TOFAS OTO. FAB.	222,60	-8,92%
62	GWIND GALATA WIND ENERJI	16,96	-9,16%
63	ECILC ECZACIBASI ILAC	49,62	-9,20%
64	TTKOM TURK TELEKOM	46,04	-9,55%
65	CWENE CW ENERJI	14,64	-9,63%
66	PAHOL PASIFIK HOLDING	0,89	-10,10%
67	GRSEL GUR-SEL TURIZM TASIMACILIK	247,00	-10,18%
68	ODAS ODAS ELEKTRIK	4,65	-10,40%
69	EKGYO EMLAK KONUT GMYO	17,02	-10,61%
70	ISDMR ISKENDERUN DEMIR CELIK	52,25	-10,91%
71	LMKDC LIMAK DOGU ANADOLU	19,50	-11,52%
72	ENERY ENERYA ENERJI	12,25	-11,55%
73	GLYHO GLOBAL YAT. HOLDING	15,46	-11,71%
74	BRYAT BORUSAN YAT. PAZ.	1.181,00	-11,80%
75	AKSEN AKSA ENERJI	60,60	-12,05%
76	FENER FENERBAHCE FUTBOL	2,06	-12,34%
77	EREGL EREGLI DEMIR CELIK	31,60	-12,85%
78	ALTNY ALTINAY SAVUNMA	10,42	-12,95%
79	TRALT TURK ALTIN ISLETMELERI	35,94	-12,98%
80	TKFEN TEKFEN HOLDING	174,80	-13,47%
81	ASTOR ASTOR ENERJI	142,60	-13,52%
82	HEKTS HEKTAS	1,75	-13,79%
83	ECZYT ECZACIBASI YATIRIM	168,70	-13,88%
84	KATMR KATMERCILER EKIPMAN	1,10	-14,06%
85	TRMET TR ANADOLU METAL MADENCILIK	103,10	-14,08%
86	KCAER KOCAER CELIK	8,70	-14,12%
87	EUREN EUROPEN ENDUSTRI	2,09	-14,69%
88	KARSN KARSAN OTOMOTIV	6,76	-15,08%
89	BTCIM BATICIM BATI ANADOLU	1,56	-15,22%
90	TRENJ TR DOGAL ENERJI	75,10	-15,28%
91	ZOREN ZORLU ENERJI	1,36	-16,05%
92	EGEEN EGE ENDUSTRI	3.895,00	-16,24%
93	GLRMK GULERMAK AGIR SANAYI	106,40	-16,29%
94	EGGUB EGE GUBRE	76,75	-16,30%
95	TCKRC KIRAC GALVANIZ	94,75	-16,89%
96	OBAMS OBA MAKARNACILIK	3,38	-17,16%
97	VESTL VESTEL	12,96	-19,50%
98	GUBRF GUBRE FABRIK.	298,50	-19,92%
99	TURSG TURKIYE SIGORTA	4,17	-20,27%
100	BINHO 1000 YATIRIMLAR HOL.	3,57	-22,22%

M.BAKİ ATILAL – Genel Müdür Yardımcısı - Araştırma

Bu bülten harici ARAŞTIRMANIN HAZIRLADIĞI, SORUMLU OLDUĞU
başka HAFTALIK BÜLTEN YOKTUR.

MODEL PORTFÖY

GETİRİ VE HEDEF FİYAT PANOSU

2026 PORTFÖY İZLEME
Güncel kapanış ve hedef fiyatlar
24 EKİM 2026

MODEL GETİRİSİ	BIST 100 GETİRİSİ	RELATİF PERFORMANS	PORTFÖY / İZLEME
%28,24	%-1,28	+29,52 PUAN	10 / 6 HİSSE

MODEL PORTFÖY

Gerçekleşen getiri ve hedef fiyat mesafesi

HİSSE	GİRİŞ TARİHİ	KAPANIŞ	HEDEF F	YB GETİRİ %
AKFYE	24.03.2026	3,65	4,86	%33,46
ASELS	14.02.2025	338,00	476,00	%45,88
BRSAN	31.03.2026	632,00	774,00	%13,87
CVKMD	2.01.2026	11,98	20,30	%17,08
DOHOL	26.12.2025	16,38	29,00	-%3,36
ENJSA	18.03.2026	112,90	137,30	%30,27
TRALT	2.01.2026	35,94	81,20	-%11,29
KRDMD	19.12.2025	38,60	61,60	%52,81
TOASO	19.12.2025	222,60	443,00	-%3,67
TUPRS	26.12.2025	360,75	459,00	%107,31

ALIM YÖNÜNDE İZLEDİĞİMİZ HİSSELER

Takip listesi ve hedef fiyat potansiyeli

HİSSE	GİRİŞ TARİHİ	KAPANIŞ	HEDEF F	YB GETİRİ %
TABGD	5.05.2025	191,70	360,00	-%6,65
KCHOL	2.01.2026	197,50	217,00	%21,38
MGROS	16.11.2025	431,50	652,00	-%16,78
ENKAI	7.02.2025	74,50	131,00	-%2,33
THYAO	19.02.2026	258,00	382,00	-%3,91
TCELL	22.01.2026	90,10	134,00	-%3,22

M.BAKİ ATILAL – Genel Müdür Yardımcısı - Araştırma

Bu bülten harici ARAŞTIRMANIN HAZIRLADIĞI, SORUMLU OLDUĞU başka HAFTALIK BÜLTEN YOKTUR.

TCMB PİYASA KATILIMCILARI ANKETİ VE SEKTÖREL ENFLASYON BEKLENTİLERİ

(Beklentiler, %)

		Oca.26	Şub.26	Mar.26	Nis.26	May.26	Haz.26	Tem.26	Ağu.26	Eyl.26	Eki.26	
AYLIK TÜFE	Cari Ay sonu - Beklenen	3,76	2,54	2,18	2,93	1,89	1,36	1,68	1,67	2,12	2,11	▼
	1 Ay Sonrası - Beklenen	2,05	1,89	2,11	1,82	1,52	1,57	1,44	2,08	1,97	1,18	▼
	2 Ay Sonrası - Beklenen	1,84	1,89	1,50	1,52	1,62	1,49	2,03	1,97	1,13	0,97	▼
YILLIK TÜFE	Cari Yıl Sonu - Beklenen	23,23	24,11	25,38	27,53	28,94	29,14	29,21	29,43	29,61	29,63	▲
	2027 Sonu	—	—	—	—	—	—	21,47	21,94	22,69	23,33	▲
	12 Ay Sonrası (Piyasa katılımcıları)	22,20	22,10	22,17	23,39	23,82	23,81	23,95	23,69	23,70	23,89	▲
	REEL SEKTÖR (12 ay sonrası)	32,90	32,00	32,90	33,70	33,10	33,10	32,50	32,80	32,50	31,80	▼
	HANEHALKI (12 ay sonrası)	48,81	48,81	49,89	51,56	49,51	46,13	44,94	45,58	45,60	43,75	▼
GSYİH	Cari Yıl Sonu - Beklenen	3,90	3,90	3,80	3,50	3,30	3,20	3,10	3,10	3,00	2,90	▼
	Gelecek Yıl - Beklenen	4,30	4,30	4,30	4,10	4,10	4,10	4,10	4,00	3,90	3,90	=
TCMB POLİTİKA FAİZİ	İlk Toplantı - Beklenen	36,50	36,08	37,00	37,75	37,00	37,00	37,00	37,00	37,00	36,00	▼
	İkinci Toplantı - Beklenen	35,11	34,98	36,41	37,38	37,00	37,00	36,55	36,13	36,00	35,00	▼
	Üçüncü Toplantı - Beklenen	33,80	33,69	35,31	36,53	35,99	36,34	35,73	35,25	35,07	34,35	▼
	Cari Yıl Sonu - Beklenen	28,02	28,95	30,63	32,94	33,96	34,72	34,70	34,70	35,07	35,00	▼
	12 Ay Sonrası - Beklenen	26,96	27,67	28,48	29,56	30,22	30,14	29,44	29,59	29,22	29,01	▼
	Gelecek yıl sonu - Beklenen	21,12	21,68	22,54	24,51	25,18	25,67	25,81	26,34	27,16	27,93	▲
	24 Ay sonrası - Beklenen	—	—	—	—	—	—	21,76	21,89	22,43	22,39	▼

Kaynak: TCMB Piyasa Katılımcıları Anketi, Ekim 2026
Not: Renkler Eylül-Ekim değişimini gösterir.

▲ Artış ▼ Azalış = Değişim yok

2026 HANEHALKI
YATIRIM TERCİHLERİ PANOSU

EKİM 2026
Tercih oranları ve aylık eğilim

1. TERCİH	2. TERCİH	EN GÜÇLÜ AYLIK ARTIŞ	EN SERT AYLIK DÜŞÜŞ
ALTIN	EV / DÜKKAN / ARSA	EV / DÜKKAN / ARSA	BORSA
%43,3	%35,6	+2,0 PUAN	-1,4 PUAN

AYLIK TERCİH EĞİLİMİ (%)

	OCA	ŞUB	MAR	NİS	MAY	HAZ	TEM	AĞU	EYL	EKİ
ALTIN	52,8	55,5	55,6	48,8	48,3	44,3	40,3	41,3	43,0	43,3
EV / DÜKKAN / ARSA	31,2	30,0	28,5	33,4	33,2	37,1	38,5	37,1	33,6	35,6
VADELİ MEVDUAT	3,3	3,1	3,5	4,4	5,3	5,5	6,8	7,1	7,3	7,2
ARABA	3,7	3,3	3,7	3,6	3,5	3,3	3,9	4,1	3,5	4,0
DÖVİZ	2,9	2,4	2,0	2,4	2,2	2,5	3,5	2,8	4,2	3,9
BORSA	2,5	2,1	2,5	2,7	3,1	2,8	2,7	2,4	3,2	1,8
DÖVİZ YATIRIM FONU	0,7	0,9	1,1	0,9	1,2	1,3	1,4	1,6	1,6	1,3
TL YATIRIM FONU	0,8	0,7	1,2	1,1	1,0	1,5	1,4	1,7	1,8	0,9
DİĞER	1,4	1,3	1,5	1,6	1,4	1,1	1,0	1,0	1,1	1,5
BEYAZ EŞYA / MOBİLYA	0,8	0,7	0,9	1,1	0,9	0,6	0,5	0,9	0,7	0,7

Not: Oranlar hanehalkının yatırım tercihlerindeki payı göstermektedir. Değişim sütunu Eylül–Ekim farkıdır.

EKİM 2026 SIRALAMASI

1.	ALTIN	%43,3	+0,3
2.	EV / DÜKKAN / ARSA	%35,6	+2,0
3.	VADELİ MEVDUAT	%7,2	-0,1
4.	ARABA	%4,0	+0,5
5.	DÖVİZ	%3,9	-0,3
6.	BORSA	%1,8	-1,4
7.	DİĞER	%1,5	+0,4
8.	DÖVİZ YATIRIM FONU	%1,3	-0,3
9.	TL YATIRIM FONU	%0,9	-0,9
10.	BEYAZ EŞYA / MOBİLYA	%0,7	0,0

2026 HANEHALKI YATIRIM TERCİHLERİ
EYLÜL → EKİM DEĞİŞİM HARİTASI

AYLIK KARŞILAŞTIRMA
Değişim: yüzde puan

EN GÜÇLÜ ARTIŞ	İKİNCİ ARTIŞ	EN SERT DÜŞÜŞ	DEĞİŞİM YOK
EV / DÜKKAN / ARSA	ARABA	BORSA	BEYAZ EŞYA / MOBİLYA
+2,0 PUAN	+0,5 PUAN	-1,4 PUAN	0,0 PUAN

TERCİH BAZINDA AYLIK DEĞİŞİM	EYLÜL	EKİM	DÜŞÜŞ / ARTIŞ
ALTIN	%43,0	%43,3	+0,3
EV / DÜKKAN / ARSA	%33,6	%35,6	+2,0
VADELİ MEVDUAT	%7,3	%7,2	-0,1
ARABA	%3,5	%4,0	+0,5
DÖVİZ	%4,2	%3,9	-0,3
BORSA	%3,2	%1,8	-1,4
DÖVİZ YATIRIM FONU	%1,6	%1,3	-0,3
TL YATIRIM FONU	%1,8	%0,9	-0,9
DİĞER	%1,1	%1,5	+0,4
BEYAZ EŞYA / MOBİLYA	%0,7	%0,7	0,0

Not: Değişimler Eylül 2026 ile Ekim 2026 arasındaki yüzde puan farkını göstermektedir.

M.BAKİ ATILAL – Genel Müdür Yardımcısı - Araştırma

Bu bülten harici ARAŞTIRMANIN HAZIRLADIĞI, SORUMLU OLDUĞU başka HAFTALIK BÜLTEN YOKTUR.

Çekince

Burada yer alan yatırım bilgi, yorum ve tavsiyeleri yatırım danışmanlığı kapsamında değildir. Yatırım danışmanlığı hizmeti, yetkili kuruluşlar tarafından kişilerin risk ve getiri tercihleri dikkate alınarak kişiye özel sunulmaktadır. Burada yer alan yorum ve tavsiyeler ise genel niteliktedir. Bu tavsiyeler mali durumunuz ile risk ve getiri tercihlerinizle uygun olmayabilir. Bu nedenle, sadece burada yer alan bilgilere dayanılarak yatırım kararı verilmesi beklentilerinize uygun sonuçlar doğurmayabilir. Bu raporda yer alan bilgiler A1 CAPİTAL Yatırım Menkul Değerler A.Ş.'nin Araştırma Bölümü tarafından bilgi verme amacıyla hazırlanmış olup herhangi bir hisse senedinin alım satımına ilişkin bir teklif içermemektedir. Veriler, güvenilir olduğuna inanılan kaynaklardan alınmıştır. Bu kaynaklardaki hata ve eksikliklerden ve bu bilgilerin ticari amaçlı kullanılmasından doğabilecek zararlardan A1 CAPİTAL Yatırım Menkul Değerler A.Ş. hiçbir şekilde sorumlu tutulamaz. İşbu rapordaki tüm görüş ve tahminler, söz konusu rapor tarihiyle A1 CAPİTAL Yatırım Menkul Değerler A.Ş. Araştırma Bölümü'ne ait olup diğer GÜLER HOLDİNG Grubu şirketlerinin görüş ve tahminlerini temsil etmemektedir. Bu rapordaki tüm görüş ve bilgiler önceden haber verilmeksizin değiştirilebilir. A1 CAPİTAL Yatırım ve diğer grup şirketleri bu raporda adı geçen şirketlerin hisselerinde pozisyon sahibi olabilir veya işlem yapabilir. Ayrıca, yatırımcılar bu raporda adı geçen şirketlerle A1 CAPİTAL Yatırım ve diğer grup şirketlerinin yatırım bankacılığı ve/veya diğer iş ilişkileri içinde olabileceğini veya bu tür iş fırsatları arayışında olabileceğini kabul ederler.

M.BAKİ ATILAL – Genel Müdür Yardımcısı

Bu bülten harici ARAŞTIRMANIN HAZIRLADIĞI, SORUMLU OLDUĞU başka HAFTALIK BÜLTEN YOKTUR.

Yatırım Artık Daha Kolay!

A1 Capital'in güçlü altyapısı, uzman kadrosu ve yenilikçi dijital çözümleriyle yatırım yapmaya bugün başlayın.

Hemen Hesap Aç

a1capital.com.tr

İrtibat Bürolarımız

Genel Müdürlük

Esentepe Mah. Büyükdere Cad. 1. Levent Plaza No:173 Kat:5, 34394 Şişli / İstanbul
E-Posta: info@a1capital.com.tr
Telefon: 0212 371 18 00

Adana

Adana – Tel: 0322 970 02 30
Çınarlı Mahallesi, Ziyapaşa Bulvarı, Günep Ziyapaşa İş Merkezi,
Bina No:78 Kat:9 Daire:905 **Seyhan**

Ankara

Ankara – Tel: 0312 419 04 77
Tunalı Cad. No:14/4 Çankaya

Ankara **Çankaya** – Tel: 0312 309 02 60
Mustafa Kemal Mah. Dumlupınar Bulvarı No:266
Tepe Prime İş Merkezi B Blok No:62 06800 Çankaya

Ankara **Dumlupınar** – Tel: 0312 970 50 08 / 0312 970 50 09
Mustafa Kemal Mah. Dumlupınar Bulvarı No:266
Tepe Prime İş Merkezi C Blok 5. Kat No:69 Çankaya

Ankara **Tunalı Hilmi** – Tel: 0312 466 66 71
Remzi Oğuz Arık Mahallesi, Tunalı Hilmi Caddesi No:114 Daire:46
Çankaya

Antalya

Antalya – Telefon: 0242 324 09 00
Şirinyalı Mah. Lara Cad. No:100 Ayseli Göksoy Apt. Kat:1 Daire:4
Muratpaşa

Bursa

Bursa – Telefon: 0224 233 30 83
Küçükbalıklı Mah. Başaran Sok. No:6 **Osmangazi**

Çanakkale

Çanakkale – Telefon: 0286 218 04 00
Barbaros Mah. Atatürk Cad. Kıyı AVM No:25-32 **Merkez**

Eskişehir

Eskişehir – Telefon: 0222 502 01 64
Hoşnudiye Mah. İsmet İnönü 1. Cad. No:13
Yalçın Kılıçoğlu Plaza Kat:5 Daire:508 **Tepebaşı**

İzmir

İzmir – Telefon: 0232 404 01 21
Cumhuriyet Bulvarı No:64 Kat:7 D:11-12 **Konak**

İzmir Konak – Tel: 0232 402 30 71 – 0232 402 30 72
Halkapınar Mahallesi, 1203/1 Sokak Megapol Çarşı Kule No:5-7 Kat:15
Daire:153 **Konak**

İstanbul

İstanbul **Ataşehir** – Telefon: 0216 688 42 40
Barbaros Mah. Gelincik Sok. Uphill Court C3 Blok, No:2 Daire:1 Ataşehir

İstanbul **Beylikdüzü** – Telefon: 0212 852 44 39
Barbaros Hayrettin Paşa Mah. 1997 Sok. Phuket Life Residence No:12
Kat:5 Daire No:41 Esenyurt

İstanbul **Göztepe** – Telefon: 0216 407 26 22
Bağdat Cad. Permiz Apt. No:251/10 Caddebostan – Kadıköy

İstanbul Merkez – Telefon: 0212 371 18 00
Beybi Giz Plaza Meydan Sokak No:1 Kat:2 **Maslak**

İstanbul **Kadıköy** – Telefon: 0216 338 35 36
Osmanağa Mah. Osmancık Sok. Emin Han No:12/105 Kadıköy

İstanbul **Nurol Tower** – Telefon: 0212 371 43 56
İzzetpaşa Mahallesi, Yeniyol Caddesi No:3 Nurol Tower Kat:31 Ofis
No:3109 İç Kapı No:243 Şişli

İstanbul **Zorlu** – Telefon: 0212 845 8205
Levazım Mahallesi Koru Sokağı No:2 R3 Kule T242 Beşiktaş

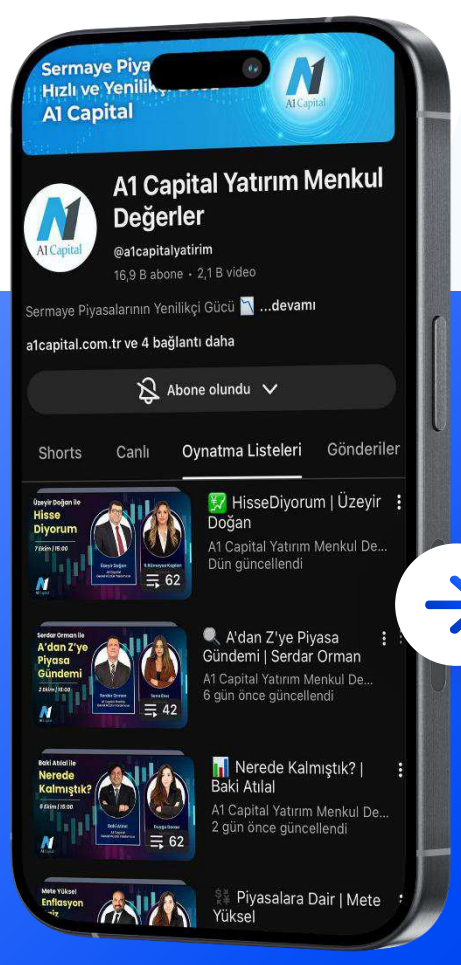

Bizi Takip Edin!

YouTube
/@a1capitalyatirim

Uzman Yorumuyla Piyasalar

Uzmanlarımızın katılımıyla hazırlanan analiz videoları, haftalık borsa yorumları ve ekonomik gelişmelere dair değerlendirmeleri YouTube kanalımızdan izleyebilirsiniz.