Merdivenköy Mah. Bora Sok. Göztepe Nida Kule İş Merkezi Kat:17 Kadıköy İstanbul Tel: 0216 547 1300
www.bmd.com.tr

Bizim Günlük

16 Ekim 2026 Cuma

Günlük Bülten

Periyodik Raporlar

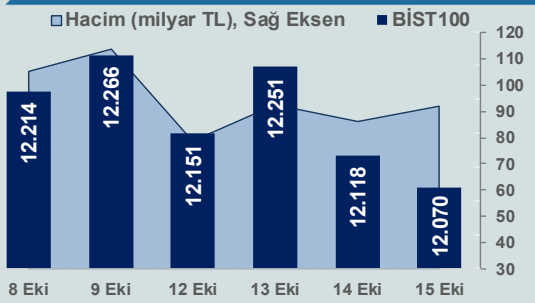

BİST Verileri	
BIST-100 Piyasa Değeri (milyar $)	240,0
BIST-100 Piyasa Değeri (milyar TL)	11.835,0
BIST-100 İşlem Hacmi (milyar $)	1,9
BIST-100 İşlem Hacmi (milyar TL)	92,0
BIST-100 F/K Cari	11,23
Yabancı Payı %	37,4

Endeksler	Kapanış	Günlük	YBB
BIST-30 (TL)	14.986,78	-0,41%	22,61%
BIST-100 (TL)	12.070,17	-0,40%	7,18%
BIST-Tüm	14.181,72	-0,60%	-0,05%
BIST-Hizmet Endeksi	10.487,66	-0,84%	-0,68%
BIST-Banka Endeksi	16.115,87	1,12%	-2,56%
BIST-Mali Endeksi	14.191,40	-0,17%	-13,23%
BIST-Sınai Endeksi	15.334,80	-1,27%	9,43%

En Yüksek Hacim	Hacim (mTL)	Günlük
AKBNK	8.376	1,3%
THYAO	8.073	-0,9%
ASELS	7.448	0,9%
ASTOR	6.791	-4,0%
TUPRS	5.904	-1,7%
ISCTR	5.258	0,7%

YÜKSELENLER		DÜŞENLER	
ICUGS	10,0%	GRTHO	10,0%
EDATA	10,0%	TRHOL	10,0%
MIATK	10,0%	LYDYE	10,0%
IHAAS	10,0%	ARMGD	10,0%
HEDEF	10,0%	KUVVA	10,0%
BAYRK	10,0%	SKYLP	10,0%
AKSUE	10,0%	KAPLM	10,0%
INTET	10,0%	DURDO	10,0%
NETGL	10,0%	OZATD	10,0%
MTRYO	10,0%	RALYH	10,0%
ONCSM	9,9%	BINBN	10,0%
ZGYO	9,9%	ANELE	10,0%
TMPOL	9,9%	BIGEN	10,0%
IZFAS	9,9%	ALKLC	10,0%
DCTTR	9,9%	MMCAS	10,0%
YKSLN	9,9%	LYDHO	10,0%
BEGYO	9,9%	KTLEV	10,0%
BALAT	9,8%	ODINE	10,0%
AKYHO	9,7%	KRDMB	9,9%
HUBVC	9,6%	IEYHO	9,9%

Haftalık Piyasa Takvimi

10:00	Türkiye	Konut Fiyat Endeksi
10:00	Türkiye	Konut Satış İstatistikleri
10:00	Türkiye	Piyasa Katılımcıları Anketi
12:00	Euro Bölgesi	Cari İşlemler Dengesi
12:00	Euro Bölgesi	Tüketici Fiyat Endeksi
16:15	ABD	Sanayi Üretimi

BİST Veri Bankası

Şirket Karları

Temettü Tarihleri

PİYASALARA ANALİTİK BAKIŞ

Dün Ne Oldu…

Güne %0,54 azalışla 12.052,94 puandan başlayan ve seans içinde 11.962-12.161 aralığında hareket eden BİST100 Endeksi, %0,40 kayıpla 12.070,17 puandan günü tamamladı. Bankacılık Endeksi %1,12 değer kazanırken Sınai Endeks %1,27 değer kaybetti. Türkiye 2 yıllık tahvil faizi bir önceki kapanışa göre 26 baz puan azalarak %39,44 seviyesine gerilerken 10 yıllık tahvil faizi değişmeyerek %35,44 seviyesinden işlem gördü. Dolar/TL 49,36-49,49 ve Euro/TL 55,15-55,69 aralığında hareket etti. Türkiye'nin dolar bazlı 5 yıl vadeli CDS oranı 249,5 oldu.

TCMB verilerine göre brüt rezervler 9 Ekim haftasında bir önceki haftaya göre 4,2 milyar dolar artışla 171,6 milyar dolara yükseldi. Net rezervler 57,7 milyar dolara ve swap hariç net rezervler 44,2 milyar dolara yükseldi.

Hazine ve Maliye Bakanlığı verilerine göre merkezi yönetim bütçe gelirleri eylül ayında 1 trilyon 253,1 milyar lira, giderleri ise 1 trilyon 785,4 milyar lira olarak gerçekleşti. Merkezi yönetim bütçesi Eylül ayında 532,2 milyar lira açık verirken Ocak-Eylül döneminde merkezi yönetim bütçe açığı 1 trilyon 840,3 milyar liraya ulaştı. Faiz dışı denge ise Eylül ayında 269,2 milyar lira açık verdi.

MSCI, Türk hisse senetlerine yönelik belirli endeks değişikliklerini bir sonraki duyuruya kadar geçici olarak dondurduğunu açıkladı. Açıklamada, Haziran 2027'ye kadar yeterli ilerleme sağlanamaması halinde MSCI Türkiye Endekslerinin "Gelişmekte Olan Piyasa" statüsünden "Sınır Piyasa" veya "Bağımsız Piyasa" statüsüne geçişinin değerlendirebileceğini belirtildi.

ABD Borsaları günü yükselişle tamamladı. Kapanışta Dow Jones Endeksi %1,08 artışla 52.177,69 puana, S&P500 Endeksi %0,33 yükselişle 7.744,06 puana ve Nasdaq Endeksi %0,08 kazançla 26.713,03 puana yükseldi. Avrupa Borsaları da günü yükselişle tamamladı.

ABD'de üretici fiyat endeksi, Eylül ayında beklentilerin üzerinde aylık %1,3 ve yıllık %6,3 arttı. Çekirdek ÜFE ise beklentilerin üzerinde aylık %0,7 ve yıllık %5 arttı. ABD'de perakende satışlar, Eylül ayında aylık %0,8 ve yıllık %6,3 arttı. ABD'de işsizlik başvuruları, 10 Ekim ile biten haftada bir önceki haftaya göre bin kişi artarak 199 bin oldu. ABD'de Philadelphia Fed imalat endeksi Ekim ayında 37,8'den 20,9'a gerilerken New York Fed imalat endeksi 7,6'dan 25,5'e yükseldi.

ABD Merkez Bankası (Fed) Başkanı Kevin Warsh, dünya genelinde merkez bankalarının eş zamanlı para politikası sıkılaştırmasına gittiğini ve hiçbir ülkenin bu süreçten muaf kalamayacağını söyledi. Küresel ekonominin beklenenden daha fazla dayanıklılık gösterdiğini söyleyen Warsh, yapay zekânın para politikasının yürütülmesini temelden değiştireceğini ifade etti.

Chicago Fed Başkanı Austan Goolsbee, beklentilerin üzerinde gelen Eylül ayı enflasyon verisini hayal kırıklığı yaratan bir gelişme olarak nitelendirirken faiz artışı konusunda harekete geçmeden önce daha fazla veri görmek istediğini söyledi.

ABD Hazine Bakanlığı, İran'ın uluslararası finans sistemine erişimini kısıtlamayı hedefleyen yeni yaptırımlar kapsamında İran bağlantılı 16 kişi ve 10 kuruluşu yaptırım listesine aldı.

Uluslararası Enerji Ajansı (UEA), arzı artırmak ve hızla yükselen fiyatları düşürmek amacıyla Mart ayında taahhüt edilen rekor düzeydeki acil rezerv salımından kalan petrolün yanı sıra piyasaya 20 milyon varilden fazla dizel sunulması konusunda anlaşmaya vardı.

İngiltere ekonomisi Ağustos ayında aylık %0,1 ve yıllık %2,1 büyüme gösterdi.

Euro Bölgesi'nde sanayi üretimi Ağustos ayında aylık %0,5 ve yıllık %1,1 azaldı.

Bugün Gündemdekiler…

Yeni güne başlarken Asya piyasaları karışık bir seyir izliyor. Dow Jones vadeli endeksi %0,18 artıda. Dolar/TL 49,52 ve Euro/TL 55,68 seviyelerinden işlem görüyor. Dolar endeksi 101,85 seviyesinde bulunurken Euro/Dolar paritesi 1,1230 sınırında. Brent tipi petrol 105,23 dolardan, altının onsu 4.179,73 dolardan ve gramı ise 6.655,04 liradan alıcı buluyor.

Bugün yurt içinde konut fiyat endeksi, konut satışları ve piyasa katılımcıları anketi yurt dışında ise Euro Bölgesi'nde cari denge ve enflasyon ile ABD'de sanayi üretimi verileri izlenecek.

Piyasa Katılımcıları (Beklenti) Anketi…

Eylül 2026 tarihli TCMB piyasa katılımcıları anketine göre; **Eylül** ayında **%1,84 artan TÜFE'nin, Ekim** ayında **%1,97, 2026** sonunda **%29,61** ve **2027** sonunda **%22,69 artması** beklenmektedir. Yine aynı ankette Dolar/TL'nin 2026 sonunda **51,57** ve 12 ay sonrasında ise **58,60** olması öngörülmektedir. Cari dengenin 2026 sonunda **50,1** milyar dolar, 2027 sonunda ise **44,4** milyar dolar **açık** vermesi beklenmektedir. GSYH büyümesinin 2026 ve 2027'de sırasıyla **%3** ve **%3,9** olacağı öngörülmektedir. TCMB haftalık repo faizinin ilk toplantıda **%37,00** ve 2026 yıl sonunda ise **%35,07** olması beklenmektedir.

Teknik Takip Listesi

16.10.2026 tarihli teknik takip listemizde HOROZ ve MPARK yer almaktadır.

Bizim Menkul Değerler Günlük Teknik Takip Listesi 16.10.2026

Pay	Kapanış	Destek-1	Destek-2	Direnç-1	Direnç-2	Zarar Kes
HOROZ	42,58	42,44	41,88	43,02	43,48	41,00
MPARK	427,50	425,75	418,50	431,00	437,00	415,00

Merdivenköy Mah. Bora Sok. Göztepe Nida Kule İş Merkezi Kat:17 Kadıköy İstanbul Tel: 0216 547 1300
www.bmd.com.tr

Bizim Günlük

16 Ekim 2026 Cuma

Günlük Bülten

Periyodik Raporlar

Borsalar	Kapanış	Günlük	YBB	365Gün
ABD-DJ IND.	52.178	1,08%	8,56%	12,81%
ABD-S&P 500	7.744	0,33%	13,13%	16,08%
ABD-NASDAQ	26.713	0,08%	14,93%	17,83%
Almanya-DAX	25.383	0,33%	3,64%	4,97%
İngiltere-FTSE100	10.840	1,08%	9,15%	15,02%
Fransa-CAC40	7.935	0,78%	-2,64%	31,60%
Rusya-RTSI	900	0,00%	-19,26%	-10,16%
Brezilya-BOVESPA	204.324	-1,06%	26,81%	43,28%
JPN-NIKKEI225	67.744	-0,05%	33,49%	39,45%
Çin-SHANGHAİ	3.705	-0,07%	-6,65%	-4,15%
G.Kore KOSPI	5.691	2,47%	35,05%	59,79%
Hindistan-Sensex	74.584	0,36%	-12,48%	-9,08%
BİST100	12.070	-0,40%	7,18%	17,00%
BİST100 ($)	213	-0,89%	-13,66%	-17,47%
BİST BANKA	16.116	1,12%	-2,56%	21,73%
BİST BANKA ($)	327	1,07%	-15,29%	2,92%
BİST SINAİ	15.335	-1,27%	9,43%	14,70%
BİST SINAİ ($)	311	-1,32%	-4,87%	-5,03%

Döviz-Emtia-Faiz	Kapanış	Günlük	YBB
Dolar/TL	49,5264	0,1%	15,4%
Euro/TL	55,6355	0,0%	10,0%
Euro/Dolar	1,1224	0,0%	-4,5%
Dolar/Yen	157,89	-0,1%	0,8%
Altın ($/ons)	4.174	0,1%	-3,2%
Altın (TL/gram)	6.646,7	0,2%	11,7%
Gümüş ($/ons)	57,6	0,3%	-19,0%
Gümüş (TL/gram)	91,7	0,4%	-6,5%
Brent Petrol ($/varil)	105,2	-0,7%	72,7%
VIX	16,5	-2,4%	9,7%
Dolar Endeksi	102,1	-0,2%	3,8%
Gösterge Tahvil	39,44%	-0,7%	5,7%
Tr 10yıl Tahvil	35,44%	0,0%	22,2%
ABD 10y Tahvil Faizi	5,08%	-0,2%	21,6%

Döviz Pozisyonu	Adet	Milyon TL
Döviz Fazlası Olan Şirket	313	449.452
Döviz Açığı Olan Şirket	312	-1.752.562
Bütün Şirketler	625	-1.303.111

Döviz Açığı Olanlar		Döviz Fazlası Olanlar	
THYAO	-268.708	ENKAI	35.462
SASA	-139.911	AKFIS	32.910
TTKOM	-110.526	GARAN	32.011
FROTO	-95.782	ALTNY	25.120
ALARK	-80.329	AKBNK	18.890
TCELL	-63.680	HALKB	18.119
VESTL	-47.485	BINHO	17.449
PETKM	-36.418	SISE	17.121
PGSUS	-34.963	DOHOL	15.951
MOGAN	-32.086	ENJSA	11.993

Araştırma Model Portföy Tablosu

Hisse	Kapanış	Hedef Fiyat	Pot. Get.
BIMAS	401,50	GG	-
CIMSA	39,84	GG	-
EREGL	37,40	GG	-
PETKM	20,34	GG	-
TUPRS	384,50	GG	-

GG: Gözden Geçiriliyor

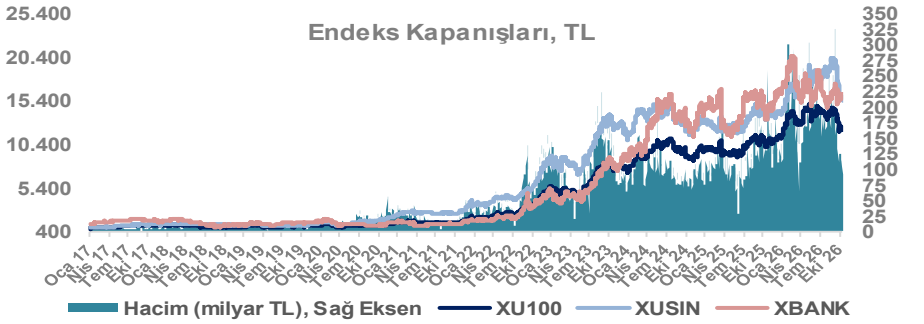

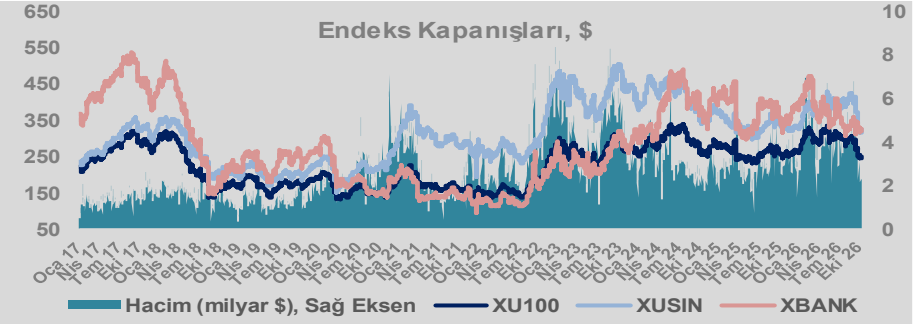

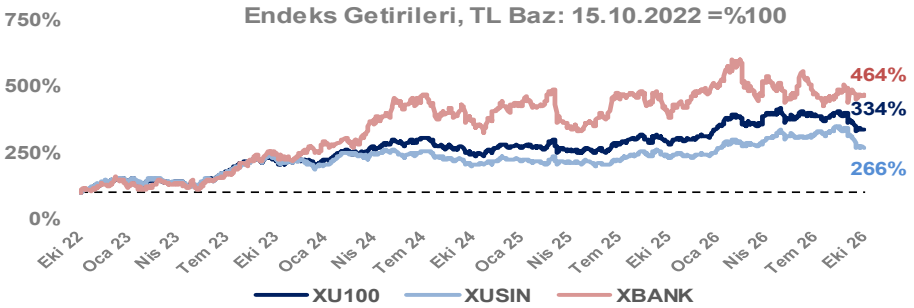

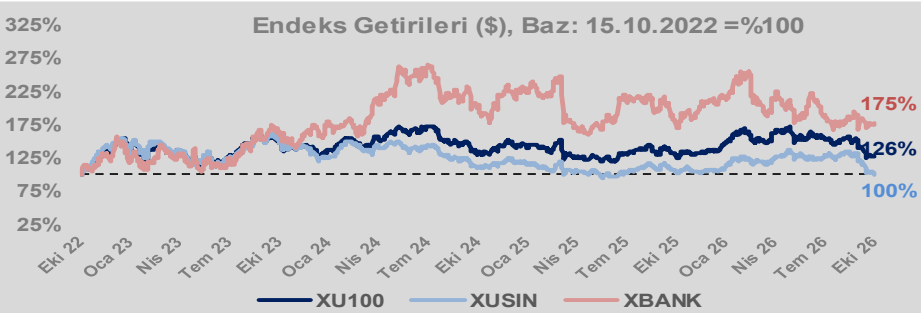

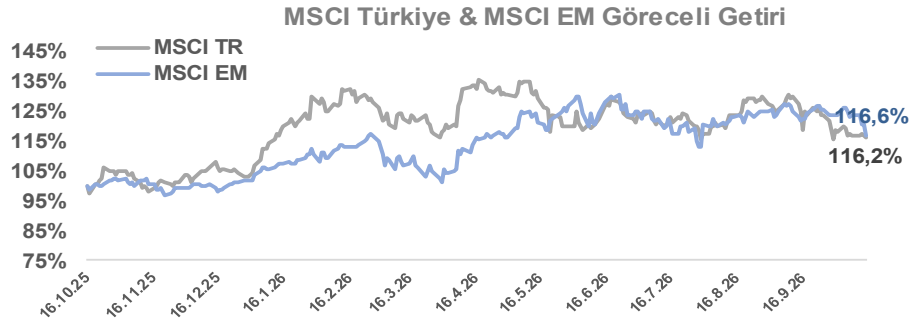

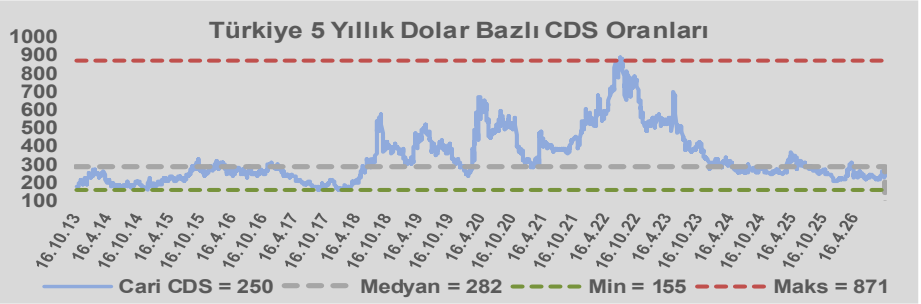

Bizim Günlük

16 Ekim 2026 Cuma

BİST100 Endeksi 6,8x olan 5 yıllık ortalama F/K'sına göre %66,2 primli işlem görmektedir.

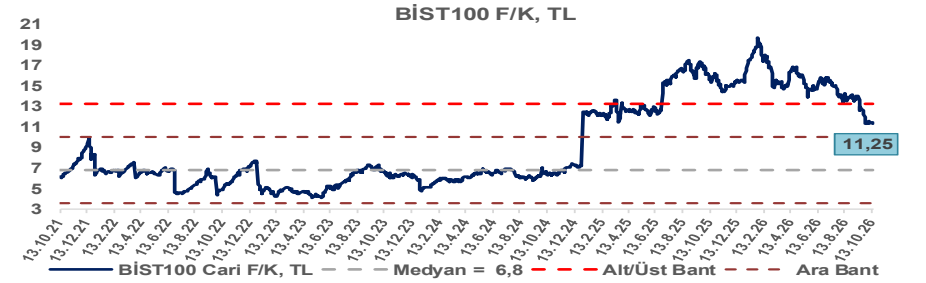

BİST100 Endeksi 6,3x olan dolar bazlı 5 yıllık ortalama F/K'sına göre %56,7 primli işlem görmektedir.

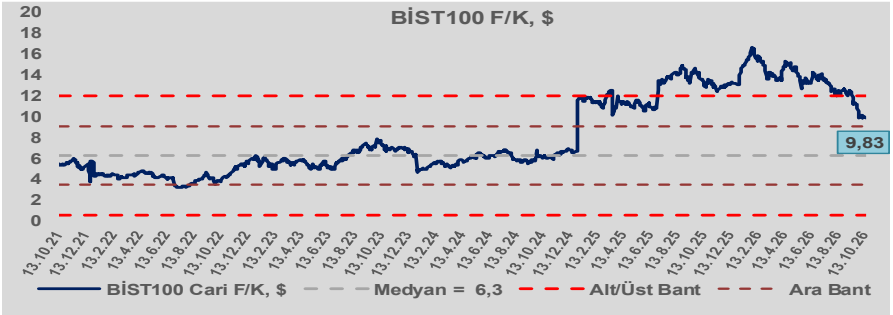

Sınai Endeksi 11,5x olan 5 yıllık ortalama F/K'sına göre %162,2 primli işlem görmektedir.

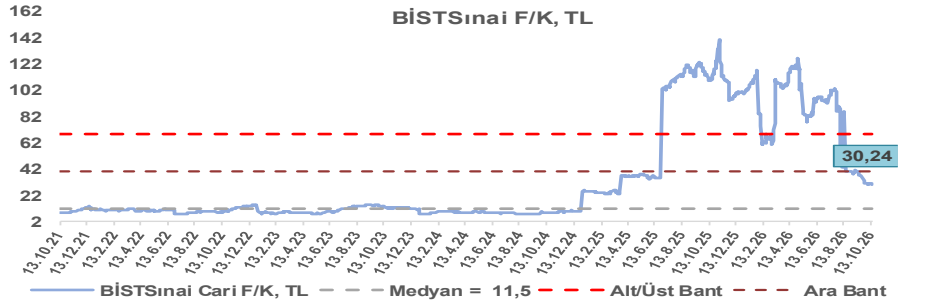

Sınai Endeksi 10,2x olan dolar bazlı 5 yıllık ortalama F/K'sına göre %171,3 primli işlem görmektedir.

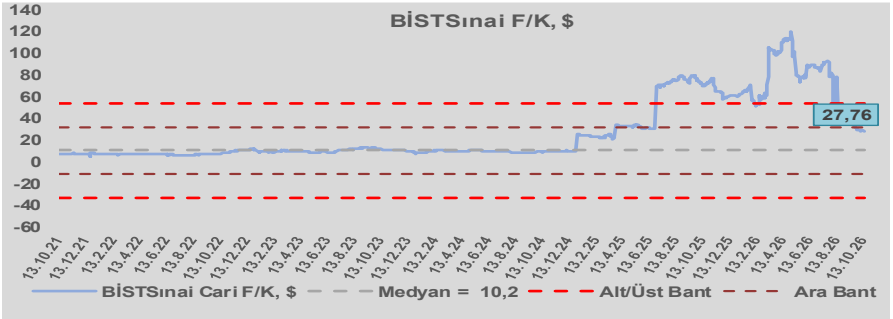

Sınai Endeksi 7,5x olan 5 yıllık ortalama FD/FAVÖK çarpanına göre %29,4 primli işlem görmektedir.

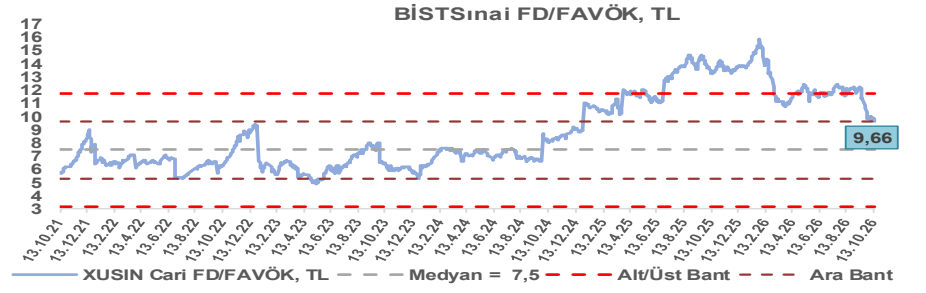

Sınai Endeksi 8,9x olan dolar bazlı 5 yıllık ortalama FD/FAVÖK çarpanına göre %3,3 iskontolu işlem görmektedir.

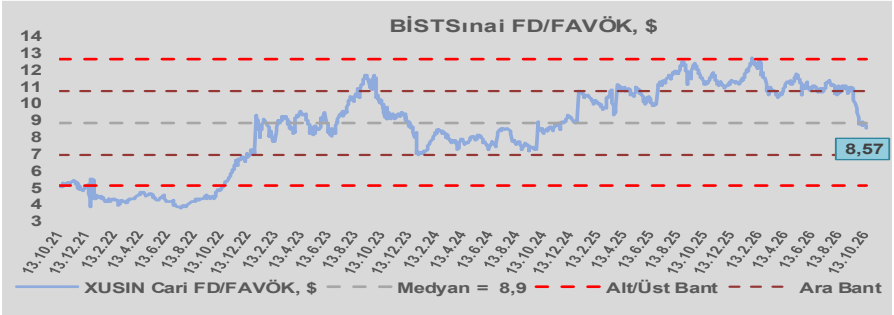

Bizim Günlük

16 Ekim 2026 Cuma

Günlük Bülten

Periyodik Raporlar

		Değişim (Baz Puan)			
15.10.2026	Kapanış (%)	Haftalık	Aylık	YBB	Yıllık
Gösterge Faiz	37,00	0	0	-100	-350
TLREF	36,77	-8	-10	-110	-338
Tahvil Faizi (10Y)	35,33	-19	253	634	276
Tahvil Faizi (2Y)	39,39	-44	-50	218	-121
TCMB AOFM	37,00	0	-9	-100	-350
TÜFE	29,73	0	-178	-134	-356

Kaynak: Finnet

2019'da tamamı ikinci yarıda olmak üzere toplam 1.200 baz puan indirime giderek politika faizini %12,00 seviyesine indiren TCMB, 2020'deki ilk 5 toplantısında 375 baz puan indirimle haftalık repo faizini %8,25'e çekti. 24 Eylül 2020'de son iki yıldaki ilk faiz artırımını gerçekleştirdi ve politika faizini 200 baz puan artışla %10,25'e çekti. 22 Ekim'deki toplantısında ise haftalık repo faizini %10,25 seviyesinde sabit bıraktı. Naci Ağbal göreve geldikten sonra yapılan 19 Kasım toplantısında haftalık repo faizi 475 baz puan artışla %15,00'e yükseltilirken 24 Aralık toplantısında ise haftalık repo faizi 200 baz puan artışla %17 seviyesine yükseltildi. 2021 yılı Ocak ve Şubat ayı toplantılarında faizde değişikliğe gitmeyen TCMB, 18 Mart'taki toplantısında haftalık repo faizini 200 baz puan artırarak %19'a yükseltti. 6 Mayıs, 17 Haziran, 14 Temmuz ve 12 Ağustos PPK toplantılarında ise faiz oranında değişiklik yapmayarak **%19**'da sabit bıraktı. TCMB, politika faizini 23 Eylül'de 100, 21 Ekim'de 200, 18 Kasım 'da 100 ve 16 Aralık toplantısında 100 baz puan indirerek %14 seviyesine çekti. TCMB, 2022 yılının ilk toplantısında ise faizi değiştirmeyerek %14 seviyesinde sabit bıraktı. TCMB, politika faizini 17 Şubat, 17 Mart, 14 Nisan, 26 Mayıs, 23 Haziran ve 21 Temmuz tarihli toplantılarında değişiklik yapmayarak %14 olarak sabit bıraktı. TCMB, 18 Ağustos'ta 100, 22 Eylül'de 100, 20 Ekim'de 150 ve 24 Kasım tarihli toplantısında 150 baz puan indirim yaparak politika faizini %9,00 seviyesine çekerken, 22 Aralık'taki 2022 yılının son toplantısında politika faizini değiştirmeyerek %9,00 seviyesinde sabit bıraktı. TCMB, 19 Ocak'taki 2023 yılının ilk toplantısında politika faizini değiştirmeyerek %9 seviyesinde tutarken, 23 Şubat toplantısında 50 baz puan indirerek %8,50 seviyesine çekti. 23 Mart, 27 Nisan ve 25 Mayıs tarihli toplantılarında ise politika faizini değiştirmeyerek %8,50 seviyesinde sabit bıraktı. Merkez Bankası politika faizini, 22 Haziran'da 650 baz puan, 20 Temmuz'da 250 baz puan, 24 Ağustos'ta 750 baz puan, 21 Eylül'de 500 baz puan, 26 Ekim'de 500 baz puan, 23 Kasım'da 500 baz puan ve 21 Aralık tarihli toplantısında 250 baz puan artırarak %42,50 seviyesine çıkardı. TCMB, 2024 yılının ilk toplantısında politika faizini 250 baz puan artırarak %45,00 seviyesine yükseltirken, 22 Şubat tarihli toplantısında ise değiştirmeyerek %45,00 seviyesinde sabit bıraktı. Merkez Bankası, 21 Mart tarihli toplantısında politika faizini 500 baz puan artırarak %50 seviyesine yükseltti. TCMB, 25 Nisan, 23 Mayıs, 27 Haziran, 23 Temmuz, 20 Ağustos, 19 Eylül, 17 Ekim ve 21 Kasım tarihli toplantılarında ise politika faizini değiştirmeyerek %50 seviyesinde sabit bıraktı. TCMB, 26 Aralık toplantısında ise politika faizini 250 baz puan indirerek %47,50 seviyesine çekti. TCMB, 2025 yılının ilk toplantısında politika faizini 250 baz puan ve ikinci toplantısında 250 baz puan indirerek %42,50 seviyesine çekerken 17 Nisan tarihli toplantıda 350 baz puan arttırarak %46 seviyesine çıkardı. Merkez Bankası, 19 Haziran'da politika faizini değiştirmeyerek %46 seviyesinde sabit bırakırken 24 Temmuz'da 300 baz puan, 11 Eylül 2025'te 250 baz puan, 23 Ekim'de 100 baz puan ve 11 Aralık'ta 150 baz puan indirilerek %38,00 seviyesine düşürüldü. TCMB, 2026 yılının ilk toplantısında 100 baz puan indirerek politika faizini %37'ye düşürürken 12 Mart'ta, 22 Nisan'da 11 Haziran'da, 23 Temmuz'da ve 10 Eylül'de %37,00 seviyesinde sabit bıraktı.

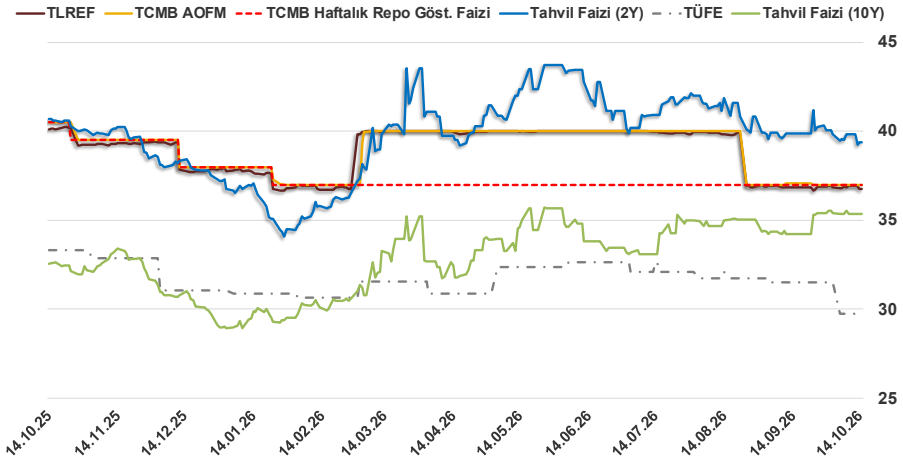

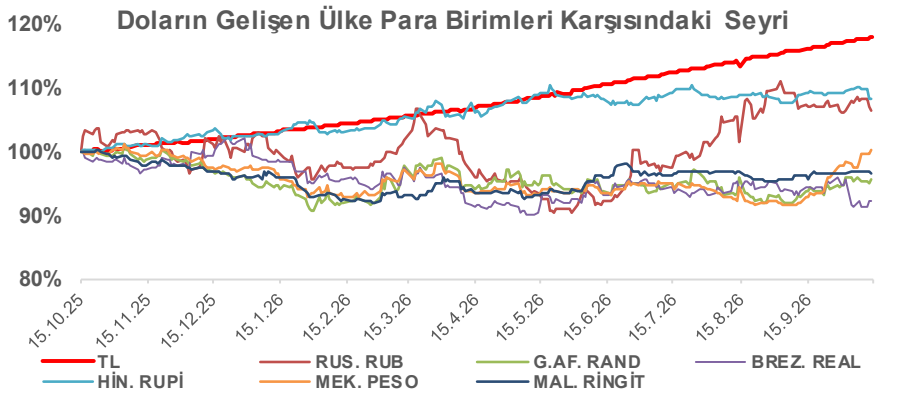

Bizim Menkul Değerler A.Ş
Araştırma Bölümü
http://www.bmd.com.tr/
arastirma@bmd.com.tr

Önemli Uyarı
Burada yer alan yatırım bilgi, yorum ve tavsiyeleri yatırım danışmanlığı kapsamında değildir. Yatırım danışmanlığı hizmeti, yetkili kuruluşlar tarafından kişilerin risk ve getiri tercihleri dikkate alınarak kişiye özel sunulmaktadır. Burada yer alan yorum ve tavsiyeler ise genel niteliktedir. Bu tavsiyeler mali durumunuz ile risk ve getiri tercihlerinize uygun olmayabilir. Bu nedenle, sadece burada yer alan bilgilere dayanılarak yatırım kararı verilmesi beklentilerinize uygun sonuçlar doğurmayabilir.

Burada yer alan bilgiler Bizim Menkul Değerler A.Ş. (BMD) tarafından okuyucuyu bilgilendirme amacı ile BMD'nin güvenilir olduğunu düşündüğü yayımlanmış bilgilerden ve veri kaynaklarından derlenerek hazırlanmıştır. Kullanılan bilgilerin hatasızlığı ve/veya eksiksizliği konusunda BMD hiçbir şekilde sorumlu tutulamaz. BMD Araştırma raporları şirket içi ve dışı dağıtım kanalları aracılığıyla tüm BMD müşterilerine eşzamanlı olarak dağıtılmaktadır. Ayrıca, Burada yer alan tahmin, yorum ve tavsiyeler dökümanın yayınlandığı tarih itibariyle geçerlidir. BMD Araştırma Bölümü daha önce hazırladığı ya da daha sonra hazırlayacağı raporlarda bu raporda sunulan görüş ve tavsiyelerden farklı ya da bu raporda sunulan görüş ve tavsiyelerle çelişen başka raporlar yayınlayabilir. Çelişen fikir ve tavsiyeler bu raporu hazırlayan kişilerden farklı zaman dilimlerine işaret ediyor, farklı analiz yöntemlerini içeriyor ya da farklı varsayımlarda bulunuyor olabilir. Böyle durumlarda, BMD'nin bu raporlardaki tavsiye ve görüşlerle çelişen diğer BMD Araştırma Bölümü raporlarını okuyucunun dikkatine sunma zorunluluğu yoktur. BMD ve ilişkili olduğu firmalar bu raporda adı geçen pay senetlerinde pozisyon sahibi olabilir ve/veya raporun yayınlanma tarihinden sonra işlem yapabilir. Ayrıca yatırımcılar bu raporda adı geçen şirketlerle BMD ve/veya diğer ilişkili firmalarının iş ilişkisi içerisinde olabileceğini kabul ederler.

Bu çalışma kesinlikle tekrar çıkarılmak, çoğaltılmak, kopyalanmak ve/veya okuyucudan başkasına dağıtılmak üzere hazırlanmamıştır ve BMD Araştırma Bölümü'nün izni olmadan kopyalanamaz ve çoğaltılıp dağıtılamaz. Okuyucuların bu raporun içeriğini oluşturan yatırım tavsiyeleri, tahmin ve hedef fiyat değerlemeleri de dahil olmak üzere tüm yorum ve çıkarımların, BMD Araştırma Bölümü'nün izni olmadan başkalarıyla paylaşmamaları gerekmektedir. BMD bu araştırma raporunu yayınlamaya, müşterilerine ve gerekli yatırım profesyonellerine dağıtmaya yetkilidir. BMD Araştırma Bölümü gerekli olduğunu düşündüğünde düzenli olarak yatırım tavsiyelerini güncellemekte ve temel analize dayalı araştırma raporları hazırlamaktadır. Bununla birlikte, bu çalışma herhangi bir hisse senedinin veya finansal yatırım enstrümanlarının alımı ya da satımı için BMD ve/veya BMD tarafından direk veya dolaylı olarak kontrol edilen herhangi bir şirket tarafından gönderilmiş bir teklif ya da öneri oluşturmamaktadır. Herhangi bir alım-satım ya da herhangi bir enstrümanın halka arzına talepte bulunma kararı bu çalışmaya değil, arz edilen yatırım aracı ile ilgili kamuya duyurulmuş ve yayınlanmış izahname ve sirkülere dayanmalıdır. BMD ya da herhangi bir BMD çalışanı bu raporun içeriğindeki görüş ve tavsiyelere uyulması sebebiyle doğabilecek doğrudan ya da dolaylı herhangi bir zarar ya da kayıpla ilgili olarak sorumlu tutulamaz.