GedikYatırım 35.yıl

Devlet İç Borçlanma Senetleri Bülteni – Günlük Öneriler ve Hazine Borçlanma Takvimi

27.11.2026

Günlük Öneriler

Ürün Adı	ISIN Kodu	Basit Getiri	Mevduat Eşleniği	Stopaj Oranı	Vadeye Kalan Gün Sayısı	Kupon Oranı
Hazine Bonosu	**TRB100227T13**	**32,78%**	**39,74%**	**0%**	**75**	**İskontolu**

Ürün Adı	ISIN Kodu	Basit Getiri	Bileşik Getiri	Stopaj Oranı	Vadeye Kalan Gün Sayısı	Kupon Oranı
Sabit Kuponlu Tahvil	**TRT150328T24**	**37,46%**	**40,96%**	**0%**	**477**	**36,80%**
Sabit Kuponlu Tahvil	**TRT130928T38**	**37,42%**	**40,92%**	**0%**	**659**	**36,00%**

Ürün Adı	ISIN Kodu	Basit Getiri	Bileşik Getiri	Stopaj Oranı	Vadeye Kalan Gün Sayısı	Kupon Oranı
TLREF'e Endeksli Tahvil	**TRT030730T12**	**41,12%**	**45,35%**	**0%**	**1.317**	**40,10%**
TLREF'e Endeksli Tahvil	**TRT090130T12**	**41,40%**	**45,68%**	**0%**	**1.142**	**37,30%**

Ürün Adı	ISIN Kodu	Basit Getiri	Bileşik Getiri	Stopaj Oranı	Vadeye Kalan Gün Sayısı	Kira Kupon Oranı
Kira Sertifikası (Faizsiz)	TRD080927T34	35,85%	39,06%	0%	288	43,1%

Tabloda TLREF'e endeksli tahviller için yer alan getiri oranları, sabit bir getiri taahhüdü niteliği taşımamaktadır. Bu tahvillerde kupon ödemeleri değişken yapıda olup ilgili üç aylık kupon döneminde oluşan TLREF ortalamasına göre yeniden belirlenmektedir. Bu nedenle kupon ödeme tarihinde geçerli olacak oranlar, tabloda yer alan seviyelerden daha yüksek ya da daha düşük gerçekleşebilir.

Kasım - Hazine İhale Takvimi

İhale Türü	İhraç Yöntemi	Vadesi	Kupon Sıklığı	İhale Tarihi	İtfa Tarihi	Ticker	Teklif (Milyon TL)	Borçlanma (Milyon TL)			Borçlanma / Teklif	Bileşik Faiz
								İhale	ROT	Toplam		
Sabit Kuponlu Devlet Tahvili	Yeniden İhraç	2 Yıl	2	9.11.2026	13.09.2028	TRT130928T38	35.769	19.084	17.700	**36.784**	53,40%	39,51%
Sabit Kuponlu Devlet Tahvili	Yeniden İhraç	4 Yıl	2	9.11.2026	16.04.2031	TRT160431T35	29.990	17.415	19.200	**36.615**	58,10%	39,07%
Kira Sertifikası	Doğrudan Satış	5 Yıl	2	10.11.2026	5.11.2031	TRD051131T11				**18.530**		
Sabit Kuponlu Devlet Tahvili	Yeniden İhraç	8 Yıl	2	10.11.2026	27.09.2034	TRT270934T18	26.205	17.832	12.000	**29.832**	68,00%	36,61%
TOPLAM										**121.761**		

GedikYatırım
35.yıl

Devlet İç Borçlanma Senetleri Bülteni – Günlük İşlemler

27.11.2026

ISIN	Para Birimi	İhraç Tarihi	İtfa Tarihi	Vadeye Kalan Gün	Vade (Yıl)	Dolaşımdaki Tutar, Nominal (x1000)	Kupon Sıklığı (Yıl)	Yıllık Kupon Oranı	Sonraki Kupon Tarihi	Kupona Kalan Gün	Basit Getiri	Bileşik Getiri	Temiz Fiyat*	Kirli / Takas Fiyatı	Islem Hacmi (x1000 TL)
Hazine Bonosu															
TRT060127T10	TL	07.01.26	06.01.27	40	0,1	149.542.310					32,28%	37,31%	39,13%	96,50	16.405
TRB100227T13	TL	17.06.26	10.02.27	75	0,2	307.242.302					32,78%	37,32%	39,74%	93,61	475.573
Sabit Kuponlu Tahvil															
TRT100227T13	TL	12.02.25	10.02.27	76	0,2	197.167.986	2	32,6%	10.02.27	76	34,61%	39,68%	98,99	108,48	813.655
TRT050527T33	TL	07.05.25	05.05.27	160	0,4	95.185.683	2	41,0%	05.05.27	160	34,36%	37,72%	102,25	104,73	13.601
TRT140727T14	TL	16.07.25	14.07.27	230	0,6	204.816.079	2	37,8%	13.01.27	48	36,30%	39,60%	100,49	114,42	570.891
TRT131027T36	TL	15.10.25	13.10.27	321	0,9	245.411.928	2	36,8%	14.04.27	139	36,11%	39,37%	100,20	104,55	14.660
TRT150328T24	TL	18.03.26	15.03.28	475	1,3	221.499.133	2	36,8%	17.03.27	111	37,46%	40,96%	98,99	106,17	912.347
TRT190728T18	TL	26.07.23	19.07.28	601	1,6	127.016.157	2	17,3%	20.01.27	55	37,00%	40,42%	77,00	83,04	6.643
TRT130928T38	TL	16.09.26	13.09.28	657	1,8	147.004.406	2	36,0%	17.03.27	111	37,42%	40,92%	97,89	104,91	1.173.805
TRT081128T15	TL	15.11.23	08.11.28	713	2,0	215.166.186	2	31,1%	12.05.27	167	36,86%	40,26%	92,30	93,58	15.895
TRT120929T12	TL	18.09.24	12.09.29	1.021	2,8	358.682.570	2	30,0%	17.03.27	111	37,09%	40,53%	87,94	93,80	842.620
TRT100730T13	TL	16.07.25	10.07.30	1.322	3,6	139.057.589	2	34,1%	13.01.27	48	36,68%	40,05%	94,75	107,30	3.219
TRT021030T18	TL	08.10.25	02.10.30	1.406	3,9	205.041.656	2	33,9%	07.04.27	132	35,90%	39,13%	95,70	100,36	63.017
TRT160431T35	TL	22.04.26	16.04.31	1.602	4,4	297.604.765	2	33,3%	21.04.27	146	37,01%	40,44%	91,91	95,20	629.330
TRT051033T12	TL	18.10.23	05.10.33	2.505	6,9	280.056.182	2	26,2%	14.04.27	139	34,06%	36,96%	79,38	82,48	215.453
TRT270934T18	TL	09.10.24	27.09.34	2.862	7,8	219.227.960	2	27,7%	07.04.27	132	35,19%	38,29%	80,16	83,97	26.794
TRT050935T13	TL	17.09.25	05.09.35	3.205	8,8	112.162.823	2	30,1%	17.03.27	111	34,15%	37,06%	88,50	94,36	177.459
TLREF'e Endeksli Devlet Tahvili															
TRT090130T12	TL	14.01.26	09.01.30	1.140	3,1	550.830.014	2	37,3%	13.01.27	48	41,40%	45,68%	97,40	112,15	4.295.975
TRT030730T12	TL	08.07.26	03.07.30	1.315	3,6	261.347.657	2	40,1%	06.01.27	41	41,12%	45,35%	97,65	113,14	2.689.579
TRT160627T13	TL	21.06.23	16.06.27	202	0,6	69.735.719	4	41,2%	16.12.26	20	36,11%	41,30%	100,60	107,91	1.634.535
TRT190128T14	TL	24.01.24	19.01.28	419	1,1	73.970.946	4	39,8%	20.01.27	55	35,88%	41,00%	100,40	104,10	520.510
TRT060928T11	TL	11.09.24	06.09.28	650	1,8	115.288.765	4	41,4%	09.12.26	13	37,72%	43,40%	99,90	107,97	273.660
TRT110930T36	TL	16.09.26	11.09.30	1.385	3,8	142.271.496	2	36,6%	17.03.27	111	37,78%	41,35%	97,15	104,27	160.568
TRT070329T15	TL	12.03.25	07.03.29	832	2,3	125.191.285	4	41,4%	09.12.26	13	37,85%	43,56%	99,70	107,77	131.705
TRT061228T16	TL	11.12.24	06.12.28	741	2,0	156.163.043	4	41,4%	09.12.26	13	38,14%	43,95%	99,31	107,39	123.562
TRT170528T12	TL	22.05.24	17.05.28	538	1,5	129.898.886	4	38,4%	17.02.27	83	35,63%	40,68%	100,10	100,89	106.442
TRT040729T14	TL	09.07.25	04.07.29	951	2,6	170.763.114	2	43,1%	06.01.27	41	40,14%	44,17%	100,00	115,63	35.881
TRT010328T12	TL	08.03.23	01.03.28	461	1,3	51.444.415	4	41,7%	02.12.26	6	37,07%	42,55%	100,75	109,59	21.918
TRT130629T30	TL	18.06.25	13.06.29	930	2,5	91.795.466	4	41,2%	16.12.26	20	37,79%	43,49%	99,45	106,76	5.338
Değişken Faizli Devlet Tahvili															
TRT050630T11	TL	14.06.23	05.06.30	1.287	3,5	126.062.620	2	37,6%	09.12.26	13	40,55%	44,66%	94,47	111,90	1.020.779
TRT160431T19	TL	24.04.24	16.04.31	1.602	4,4	126.155.073	2	37,6%	21.04.27	146	40,39%	44,47%	94,03	97,74	274.559
TRT100332T15	TL	19.03.25	10.03.32	1.931	5,3	96.484.551	2	38,1%	17.03.27	111	39,55%	43,46%	96,34	103,76	11.414
TRT020130T19	TL	07.01.26	02.01.30	1.133	3,1	50.618.645	2	38,4%	06.01.27	41	40,42%	44,50%	96,15	110,99	11.099
TRT130928T12	TL	22.09.21	13.09.28	657	1,8	68.431.807	2	38,1%	17.03.27	111	40,44%	44,53%	96,70	104,12	6.300

GedikYatırım 35.yıl

Devlet İç Borçlanma Senetleri Bülteni – Günlük İşlemler

27.11.2026

ISIN	Para Birimi	İhraç Tarihi	İtfa Tarihi	Vadeye Kalan Gün	Vade (Yıl)	Dolaşımdaki Tutar, Nominal (x1000)	Kupon Sıklığı (Yıl)	Yıllık Kupon Oranı	Sonraki Kupon Tarihi	Kupona Kalan Gün	Basit Getiri	Bileşik Getiri	Temiz Fiyat*	Kirli / Takas Fiyatı	Islem Hacmi (x1000 TL)
TÜFE'ye Endeksli Kira Sertifikası															
TRD200127T10	TL	26.01.22	20.01.27	55	0,2	11.111.100	2	0,0%	20.01.27	55	3,41%	3,46%	99,49	721,11	7.211
Altına Dayalı Kira Sertifikası															
TRD270127T13	Altın (gr)	28.01.26	27.01.27	62	0,2	13.492	2	0,8%	27.01.27	62	-	-	6020,00	6020,00	47.919
Kira Sertifikası															
TRD090828T17	TL	12.08.26	09.08.28	622	1,7	66.589.500	2	39,1%	10.02.27	76	38,01%	41,63%	100,75	112,21	841.607
TRD160627T37	TL	17.06.26	16.06.27	202	0,6	13.424.000	2	38,1%	16.12.26	20	36,87%	40,27%	100,36	117,28	75.292
TRD080927T34	TL	10.09.25	08.09.27	286	0,8	80.074.420	2	43,5%	10.03.27	104	35,85%	39,06%	100,57	108,58	60.890
TRD041028T26	TL	07.10.26	04.10.28	678	1,9	59.255.500	2	37,9%	07.04.27	132	37,24%	40,71%	100,39	105,58	12.986
TRD081128T13	TL	15.11.23	08.11.28	713	2,0	3.566.900	2	33,0%	12.05.27	167	36,29%	39,58%	95,50	96,86	978

Toplam İşlem Hacmi: 18.342.074

** Enflasyona endeksli tahvillerin kirli fiyat yerine takas fiyatı gösterilmektedir.*

**Hazine bonoları ve likidite senetlerinde temiz fiyat yerine mevduat eşleniği getiri gösterilmektedir.*

Devlet İç Borçlanma Senetleri Piyasası Özet Bilgiler

27.11.2026

Öne Çıkan Tahvillere İlişkin Getiri Özeti

ISIN	İşlem Hacmi (Mn TL)	Bileşik Faiz			Getiri Özeti					
		26.11.2026	25.11.2026	Değişim	Günlük	Haftalık	Aylık	3 Aylık	1 Yıllık	Yılbaşından beri
TRT150328T24	912	40,97%	40,49%	0,48	-0,27%	-0,61%	1,65%	7,76%	-	-
TRT100227T13	814	39,68%	38,34%	1,34	-0,11%	0,08%	2,16%	7,96%	38,89%	32,46%
TRT140727T14	571	39,60%	38,67%	0,93	-0,28%	-0,10%	2,54%	8,49%	-	32,29%
TRT131027T36	15	39,37%	38,88%	0,48	-0,19%	0,15%	2,37%	8,64%	-	31,57%
TRT081128T15	16	40,26%	40,30%	-0,04	0,15%	-0,35%	1,74%	6,82%	32,45%	23,11%
TRT120929T12	843	40,52%	40,22%	0,30	-0,32%	-1,23%	1,21%	5,40%	28,80%	19,67%
TRT100730T13	3	40,05%	39,76%	0,29	-0,33%	-0,70%	1,57%	4,72%	-	19,21%
TRT021030T18	63	39,13%	38,65%	0,48	-0,70%	-1,13%	-0,51%	4,65%	-	19,86%
TRT051033T12	215	36,96%	36,63%	0,33	-0,66%	-0,86%	-0,94%	0,58%	18,91%	6,56%
TRT270934T18	27	38,28%	37,68%	0,60	-1,25%	-1,53%	-1,73%	-1,53%	17,07%	3,32%
TRT050935T13	177	37,06%	36,84%	0,22	-0,41%	-0,02%	-0,60%	1,12%	-	6,09%

**Tabloda yer alan getiri hesaplamaları, ilgili tahvillerin kupon ödemeleri dikkate alınarak yapılmıştır. Belirtilen getiri oranları, kupon gelirleri ile birlikte toplam getiriyi yansıtacak şekilde hesaplanmıştır.*

10 yıllık uzun vadeli hazine tahvil faizi 31 baz puan artışla yüzde 37,28, 2 yıllık kısa vadeli tahvil faizi ise 71 baz puan artışla yüzde 41,32 seviyesinde günü tamamladılar. ABD hazine tahvillerinde 2 yıllıkta faiz %4,64, 5 yıllıkta faiz %4,67, 10 yıllıkta %4,85 seviyelerinde seyrediyor. 20 Kasım haftasında swap hariç net rezervlerde 16,9 milyar $'lık düşüş (altın fiyat etkisi hariç 12 milyar $ düşüş), yurt dışı yerleşiklerin 463 milyon $'lık DİBS, 48 milyon $'lık hisse senedi, 259 milyon $'lık Hazine eurobondu satışları ve DTH'lardaki 820 milyon $ düşüş öne çıkıyor. TCMB analitik bilanço verilerine göre, 25 Kasım itibarıyla brüt rezervlerde 5 milyar $, swap hariç rezervlerde de 7,7 milyar $ düşüş olduğunu hesaplıyoruz (altın fiyat etkisi hariç 3,8 milyar $ ve 6,9 milyar $ düşüş). TCMB, açık piyasa işlemleri kapsamında düzenlenen bir hafta vadeli repo ihalelerine geçici olarak ara verdi. Fonlamanın marjinal faize (üst banda) kayması bekleniyor.

GedikYatırım
35.yıl

Devlet İç Borçlanma Senetleri Piyasası Özet Bilgiler

27.11.2026

Verim Eğrisi

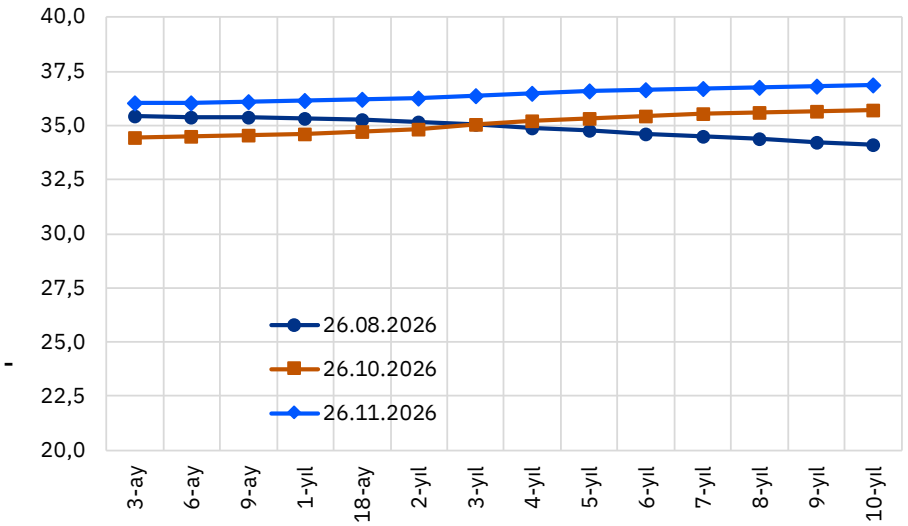

DİBS Piyasası Toplam İşlem Hacmi (Milyar TL)

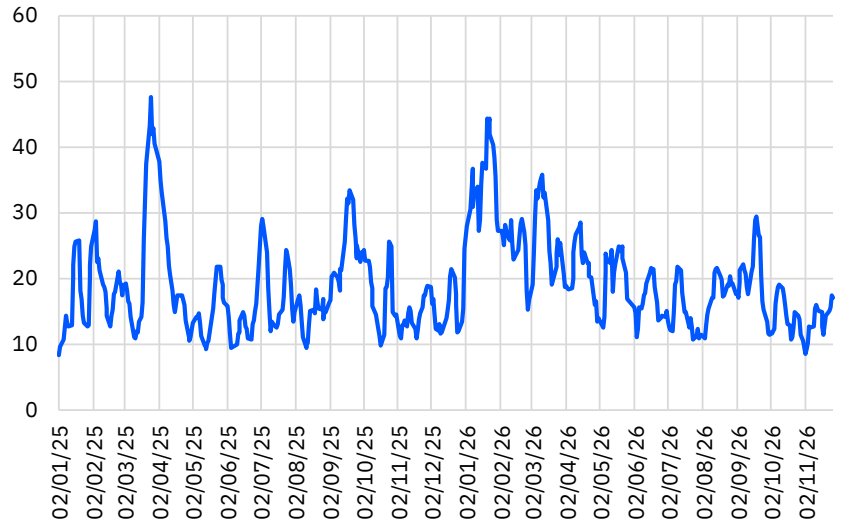

GedikYatırım
35.yıl

En Aktif Tahvillerin Faiz ve Fiyat Grafiği

27.11.2026

Kısa Vade DİBS (TRT150328T24)

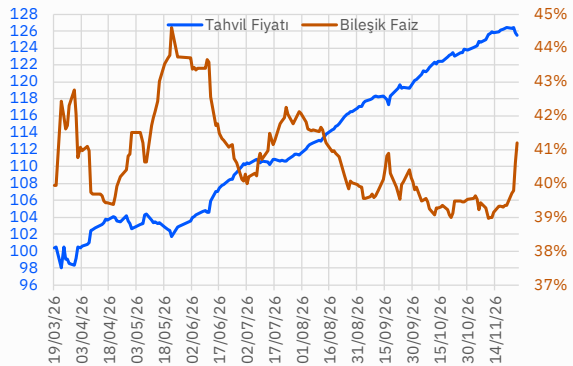

Orta Vade DİBS (TRT081128T15)

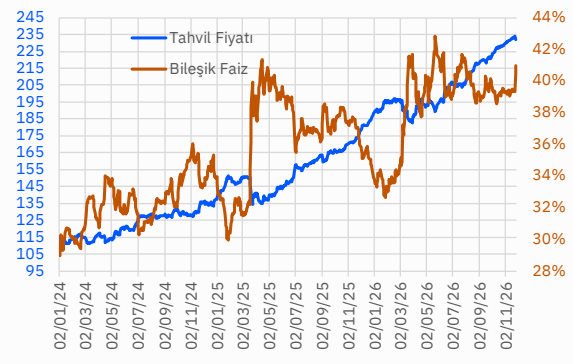

Uzun Vade DİBS (TRT051033T12)

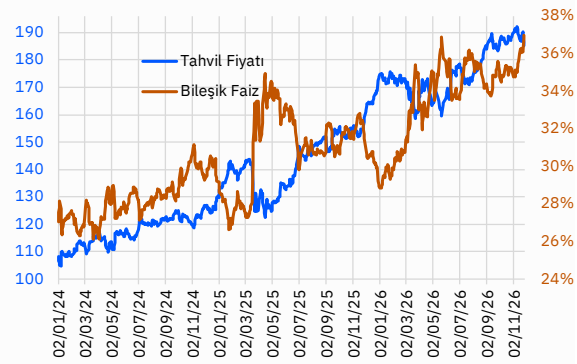

Kısa Vade DİBS (TRT100227T13)

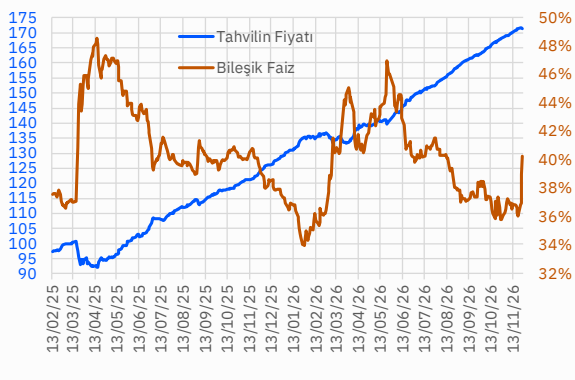

Orta Vade DİBS (TRT120929T12)

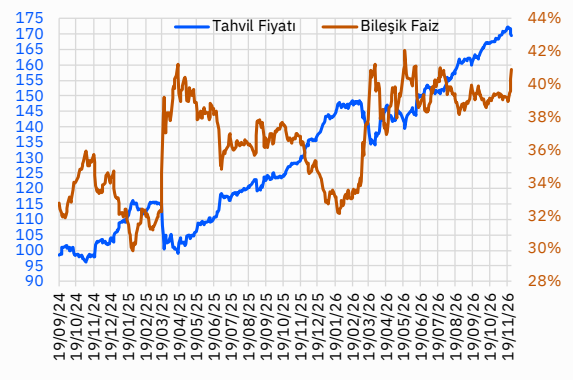

Uzun Vade DİBS (TRT270934T18)

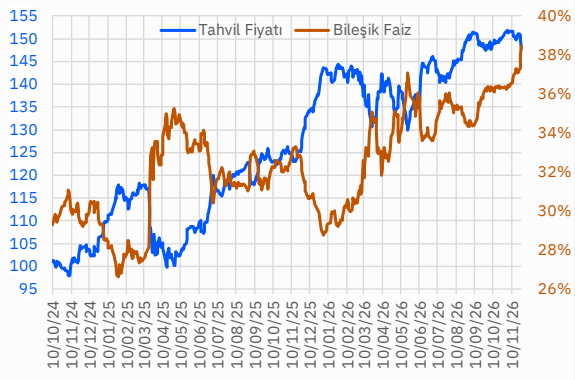

Tahvillerin fiyatı kupon ödemeleri dahil edilerek gösterilmiştir.

En Aktif Tahvillerin Hacim Grafiği

27.11.2026

Kısa Vade DİBS (TRT150828T24)

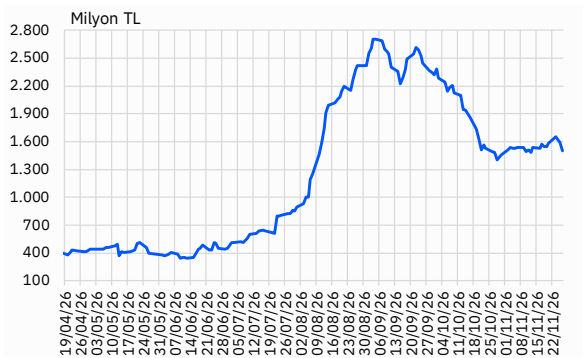

Orta Vade DİBS (TRT081128T15)

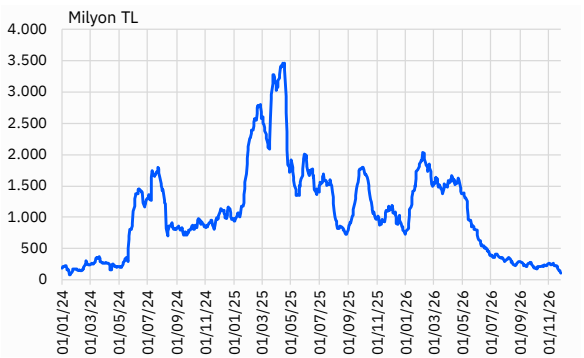

Uzun Vade DİBS (TR051033T12)

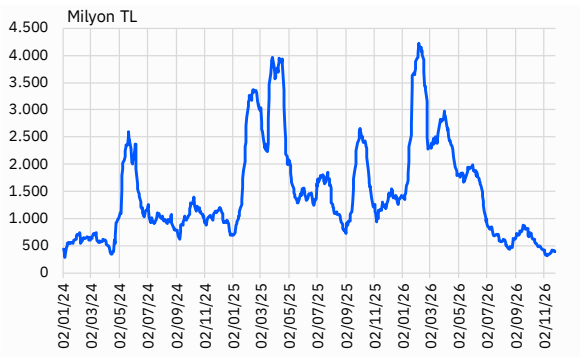

Kısa Vade DİBS (TRT100227T13)

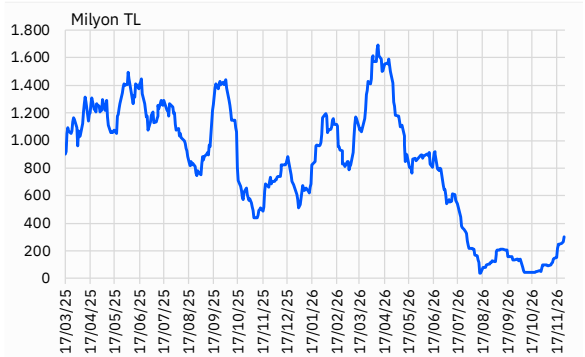

Orta Vade DİBS (TRT120929T12)

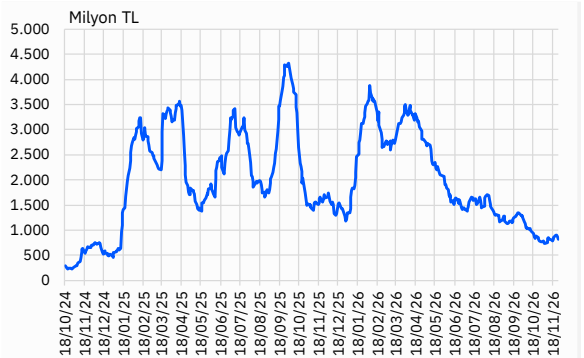

Uzun Vade DİBS (TR270934T18)

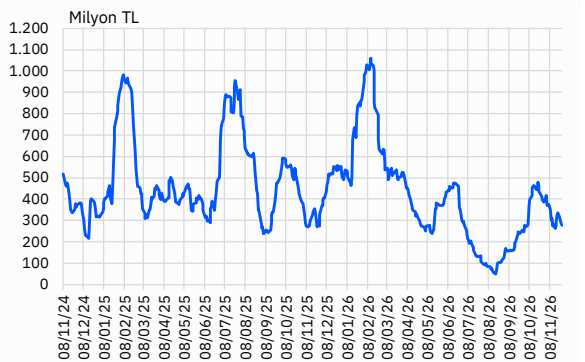

1 aylık ortalama hacim gösterilmiştir.

GedikYatırım
35.yıl

Hazine Finansman Programı

27.11.2026

İç Borç Ödemeleri (Milyon TL)

Kas.26	Piyasa	Kamu	Toplam
4.11.2026	44.722	5.131	**49.853**
11.11.2026	48.344	2.073	**50.417**
18.11.2026	19.009	2.675	**21.684**
20.11.2026	749	0	**749**
TOPLAM	**112.824**	**9.879**	**122.703**

Ara.26	Piyasa	Kamu	Toplam
2.12.2026	8.897	292	**9.189**
9.12.2026	63.951	6.047	**69.998**
11.12.2026	327	0	**327**
16.12.2026	25.433	3.338	**28.771**
25.12.2026	0	4.190	**4.190**
30.12.2026	4.573	220	**4.793**
TOPLAM	**103.181**	**14.087**	**117.268**

Oca.27	Piyasa	Kamu	Toplam
1.01.2027	219	0	**219**
6.01.2027	217.679	36.351	**254.030**
13.01.2027	170.373	17.342	**187.715**
20.01.2027	121.418	691	**122.109**
27.01.2027	142.791	0	**142.791**
TOPLAM	**652.480**	**54.384**	**706.864**

Hazine Finansman Programı (Milyar TL)

(Milyar TL)	Kas.26	Ara.26	Oca.27
Ödemeler	**164,5**	**137,8**	**778,0**
İç Borç Servisi	**122,7**	**117,3**	**706,9**
Anapara	29,6	1,5	267,4
Faiz	93,1	115,8	439,5
Dış Borç Servisi	**41,8**	**20,5**	**71,2**
Anapara	12,1	9,0	13,0
Faiz	29,7	11,5	58,2
Finansman	**164,5**	**137,8**	**778,0**
Borçlanma Dışı Kaynaklar	**41,1**	**20,2**	**106,5**
Borçlanma	**123,4**	**117,5**	**671,5**
Dış Borçlanma	**0,0**	**0,0**	**0,0**
İç Borçlanma	**123,4**	**117,5**	**671,5**
İç Borç Çevirme Rasyosu	100,6%	100,2%	95,0%
Net İç Borçlanma	**93,8**	**116,0**	**404,1**

İhale Türü	İhraç Yöntemi	Vadesi	Kupon Sıklığı	İhale Tarihi	İtfa Tarihi	Ticker	Teklif (Milyon TL)	Borçlanma (Milyon TL)			Borçlanma / Teklif	Bileşik Faiz
								İhale	ROT	Toplam		
Sabit Kuponlu Devlet Tahvili	Yeniden İhraç	2 Yıl	2	9.11.2026	13.09.2028	TRT130928T38	35.769	19.084	17.700	**36.784**	53,40%	39,51%
Sabit Kuponlu Devlet Tahvili	Yeniden İhraç	4 Yıl	2	9.11.2026	16.04.2031	TRT160431T35	29.990	17.415	19.200	**36.615**	58,10%	39,07%
Kira Sertifikası	Doğrudan Satış	5 Yıl	2	10.11.2026	5.11.2031	TRD051131T11				**18.530**		
Sabit Kuponlu Devlet Tahvili	Yeniden İhraç	8 Yıl	2	10.11.2026	27.09.2034	TRT270934T18	26.205	17.832	12.000	**29.832**	68,00%	36,61%
TOPLAM										**121.761**		

YASAL UYARI

Burada yer alan bilgiler Gedik Yatırım tarafından bilgilendirme amacıyla hazırlanmıştır. Yatırım bilgi, yorum ve tavsiyeleri yatırım danışmanlığı kapsamında değildir. Yatırım danışmanlığı hizmeti; aracı kurumlar, portföy yönetim şirketleri, mevduat kabul etmeyen bankalar ile müşteri arasında imzalanacak yatırım danışmanlığı sözleşmesi çerçevesinde sunulmaktadır. Burada yer alan yorum ve tavsiyeler, herhangi bir yatırım aracının alım satım önerisi ya da getiri vaadi olarak yorumlanmamalıdır. Bu görüşler mali durumunuz ile risk ve getiri tercihlerinize uygun olmayabilir ve sadece burada yer alan bilgilere dayanarak yatırım kararı verilmesi beklentilerinize uygun sonuçlar doğurmayabilir. Burada yer alan fiyatlar, veriler ve bilgilerin tam ve doğru olduğu garanti edilemez; içerik, haber verilmeksizin değiştirilebilir. Tüm veriler, Gedik Yatırım tarafından güvenilir olduğuna inanılan kaynaklardan alınmıştır. Bu kaynakların kullanılması nedeni ile ortaya çıkabilecek hatalardan Gedik Yatırım sorumlu değildir. Değerli yatırımcılarımız, takip ettiğiniz hisselere ilişkin analiz ve dealing hizmetlerimiz için bize 24 saat aşağıdaki numaralardan ulaşabilirsiniz.