Vadeli Piyasalar Günlük Bülteni

24/11/2026

OYAK YATIRIM



Aşağı yönlü ana trend güçlü...

Aralık vadeli sözleşme 14068.00 - 14616.00 bandında hareket ederek işlem gününü %0.03 düşüş ile 14390.00 seviyesinden kapattı.

Önemli Teknik Seviyeler

15000.00 Ana Pivot (Trend Değişim Seviyesi)
15000.00 Ana Direnç
14900.00 Ana Direnç
14800.00 Ana Direnç
14700.00 Ana Direnç
14600.00 Ana Direnç
14500.00 Ana Direnç
14400.00 Ana Direnç
14300.00 Ana Destek
14200.00 Ana Destek

Aralık vadeli sözleşmede haftanın ilk işlem gününde yatay bir seans yaşandığı gözlendi. Bu aşamada aşağı yönlü ana trendin güçlenerek devam ettiğini düşünüyoruz. Bugün için aşağıda 14300 seviyesini ana destek, yukarıda ise 14400 seviyesini ana direnç olarak değerlendiriyoruz.

15000 ana pivot seviyesi altında kalındığı sürece aşağı yönlü ana trendin devam edebileceğini, yukarı kırılması durumunda ise yukarı yönlü yeni bir ana trend başlayabileceğini düşünüyoruz.

Bugün sözleşmede yatay bir açılış bekliyoruz.

ANA TRENDİN YÖNÜ VE GÜCÜ HAKKINDA GENEL DEĞERLENDİRME

15000 ana pivot seviyesinin altında kalınması ile aşağı yönlü ana trendin devam edebileceğini ve trendin gücünü de -4 (GÜÇLÜ) olarak değerlendirmekteyiz.

Ana Trend :	AŞAĞI	Ana Trend Değişikliği (Trendin Başladığı Tarih)	18.11.2026 @ 15100	STOP (Zarar/Kar Kes)	15200 Üstü

ANA TRENDİN YÖNÜ VE GÜCÜ										
- 5	- 4	- 3	- 2	- 1	0	+ 1	+ 2	+ 3	+ 4	+ 5
GÜÇLÜ		ORTA	ZAYIF		YATAY	ZAYIF		ORTA	GÜÇLÜ	
AŞAĞI TREND						YUKARI TREND				

Tarih	Kapanış	PİVOT	Trend	Güç	ANA TREND GÜÇ SIKALASI		
12-Kas	15,360	15,100	YUKARI	+ 2	15500 üstü	+ 4	Güçlü
17-Kas	15,164	15,100	YUKARI	+ 3	15200 -15500 arası	+ 3	Orta
18-Kas	14,946	15,100	YUKARI	+ 1	15100 - 15200 arası	+ 2	Zayıf
19-Kas	14,797	15,200	AŞAĞI	- 3	15000 - 15100 arası	+ 1	Çok Zayıf
20-Kas	14,392	15,200	AŞAĞI	- 3	14900 - 15000 arası	- 1	Çok Zayıf
23-Kas	14,390	15,200	AŞAĞI	- 4	14800 - 14900 arası	- 2	Zayıf
24-Kas		15,200	AŞAĞI	-4	14800 altı	- 3	Orta

Yeni En Düşük ve En Yüksek Seviyeler Analizi	En Son Görülen Yeni En Düşük Seviye						En Son Görülen En Yüksek Seviye					
	Tarih	En Düşük Seviye	Kaç Kez Gördü	Yeni En Düşük Ort. %	Kaç Puan Üstünde	% Kaç Üstünde	Tarih	En Yüksek Seviye	Kaç Kez Gördü	Yeni En Yüksek Ort. %	Kaç Puan Altında	% Kaç Altında
Son 5 Gün İçinde	23 Kas	14,068	1	0.7%	316	2.2%	17 Kas	15,451	0			
Son 10 Gün İçinde	23 Kas	14,068	3	1.9%	316	2.2%	13 Kas	15,548	2	0.0%	-1,164	-7.5%
Son 20 Gün İçinde	27 Eki	13,795	0				13 Kas	15,548	2	0.0%	-1,164	-7.5%

Tarih: İlgili periyotta en düşük veya en yüksek seviyenin görüldüğü tarih. **En Düşük/Yüksek Seviye:** İlgili periyotta görülen en düşük veya en yüksek seviye. **Kaç Kez Gördü:** İlgili periyotta yeni en düşük veya yeni en yüksek seviye kaç kez görüldü.

AÇIK POZİSYON HAKKINDA GENEL DEĞERLENDİRME

Aralık vadeli sözleşmede açık pozisyon sayısı 15.629 adet artarak 538.400 adet oldu.

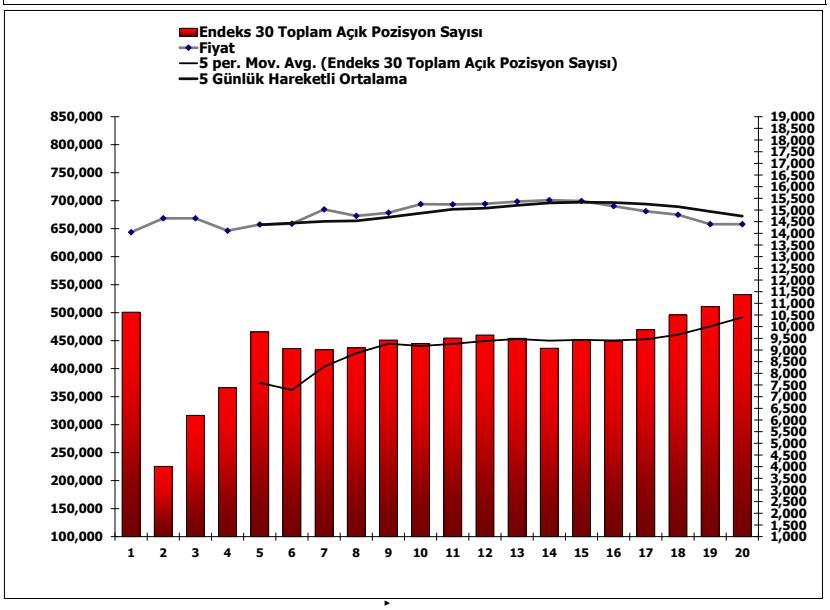

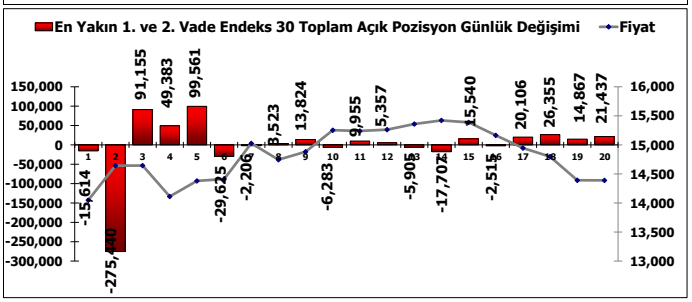

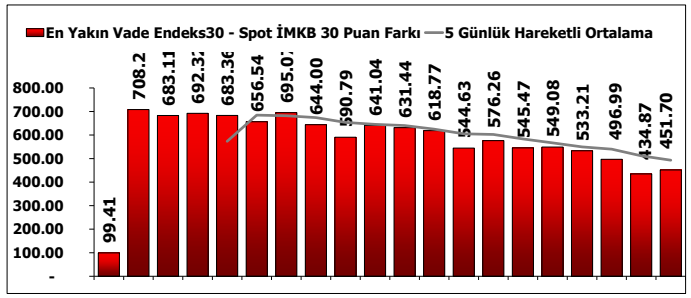

Burada yer alan yatırım bilgi, yorum ve tavsiyeler yatırım danışmanlığı kapsamında değildir. Yatırım danışmanlığı hizmeti, yetkili kuruluşlar tarafından kişilerin risk ve getiri tercihleri dikkate alınarak kişiye özel sunulmaktadır. Burada yer alan yorum ve tavsiyeler ise genel niteliktedir. Bu tavsiyeler mali durumunuz ile risk ve getiri tercihlerinize uygun olmayabilir. Bu nedenle, sadece burada yer alan bilgilere dayanılarak yatırım kararı verilmesi beklentilerinize uygun sonuçlar doğurmayabilir.